



**ПОПИТ ТА ПРОПОЗИЦІЯ НА
ЗАРЕЄСТРОВАНОМУ РИНКУ
ПРАЦІ У ЧЕРНІГІВСЬКІЙ ОБЛАСТІ
У СІЧНІ 2024 РОКУ**

www.dcz.gov.ua

Попит та пропозиція на зареєстрованому ринку праці у січні 2024 року

У січні 2024 року роботодавці проінформували філії про наявність **1480 вакансій**, що на 74,1% більше, ніж у січні 2023 року.

Структура вакансій за видами економічної діяльності була наступною: 23,6% вакансій пропонувалося на підприємствах переробної промисловості, 14,6% - в оптовій та роздрібній торгівлі, 12,0% - у сільському господарстві, 9,9% - в державному управлінні й обороні, 9,3% - в освіті, 7,3% - в охороні здоров'я.

У професійному розрізі найбільше вакансій пропонувалося для працевлаштування: кваліфікованих робітників з інструментом (17,2%); некваліфікованих працівників (17,0%); працівників сфери торгівлі та послуг (16,1%); робітників з обслуговування, експлуатації устаткування та машин (15,4%); професіоналів (10,9%); фахівців (9,6%).

Станом на 1 лютого 2024 року кількість актуальних вакансій, заявлених роботодавцями до Чернігівської обласної служби зайнятості, становила **844 одиниці**, що майже удвічі більше, ніж на відповідну дату 2023 року.

За видами економічної діяльності, більшість вакансій налічується на підприємствах переробної промисловості (28,6%), у сфері торгівлі (16,6%), сільського господарства (11,7%), державному управлінні (8,5%), охороні здоров'я (7,6%), освіти (6,6%).

У професійному розрізі, найбільше вакансій подано для працевлаштування:

21,2% кваліфікованих робітників з інструментом (швачка, електромонтер, електрогазозварник, слюсар-ремонтник, слюсар-сантехнік);

16,8% робітників з обслуговування, експлуатації устаткування та машин (водій, водій тролейбуса, токар, оператор заправних станцій, тракторист, машиніст екскаватора, оператор котельної);

14,5% працівників сфери торгівлі та послуг (продавець, кухар, охоронник, поліцейській, помічник вихователя, соціальний робітник, перукар, офіціант, бармен);

13,4% професіоналів (провізор, спеціаліст державної служби, вчитель, вихователь, інспектор, інженер, лікар, керівник музичний, економіст, практичний психолог);

12,9% некваліфікованих працівників (підсобний робітник, робітник з комплексного прибирання будинків, двірник, вантажник, сторож);

8,8% фахівців (сестра медична, бухгалтер, фармацевт, фельдшер, електрик, майстер виробничого навчання, механік, технік, електромеханік, мерчендайзер);

6,6% службовці та керівники (директор підприємства, менеджер із збуту, головний бухгалтер, начальник відділу, завідувач складу, керуючий магазином).



У січні 2024 року послугами Чернігівської обласної служби зайнятості скористалися **4,8 тис. безробітних громадян**, що на 41,1% менше, ніж у січні 2023 року.

За видами економічної діяльності серед безробітних, які мали професійний досвід, 20,1% - раніше працювали у державному управлінні; 18,5% - в оптовій та роздрібній торгівлі; 18,0% – у сільському господарстві; 9,0% - у переробній промисловості.

За професійними групами серед зареєстрованих безробітних переважають працівники сфери торгівлі (23,0%), представники найпростіших професій (21,2%), фахівці (10,5%), технічні службовці (9,3%), кваліфіковані робітники з інструментом (8,1%), професіонали (7,9%).

Станом на 1 лютого 2024 року послуги Чернігівської обласної служби зайнятості отримували **4,2 тис. зареєстрованих безробітних**, що на 34,6% менше, ніж на відповідну дату минулого року.

За статтю: у загальній кількості зареєстрованих безробітних чоловіки становили 0,8 тис. осіб (або 18,3%), жінки – 3,4 тис. осіб (або 81,7%).

За віковими групами: 19,7% зареєстрованих безробітних були у віці до 35 років; 29,4% – у віці від 35 до 44 років; 30,0% – у віці від 45 до 55 років; 20,9% – понад 55 років.

За освітою: 41,5% зареєстрованих безробітних мали вищу освіту, 30,4% – професійно-технічну, 28,1% – загальну середню освіту.

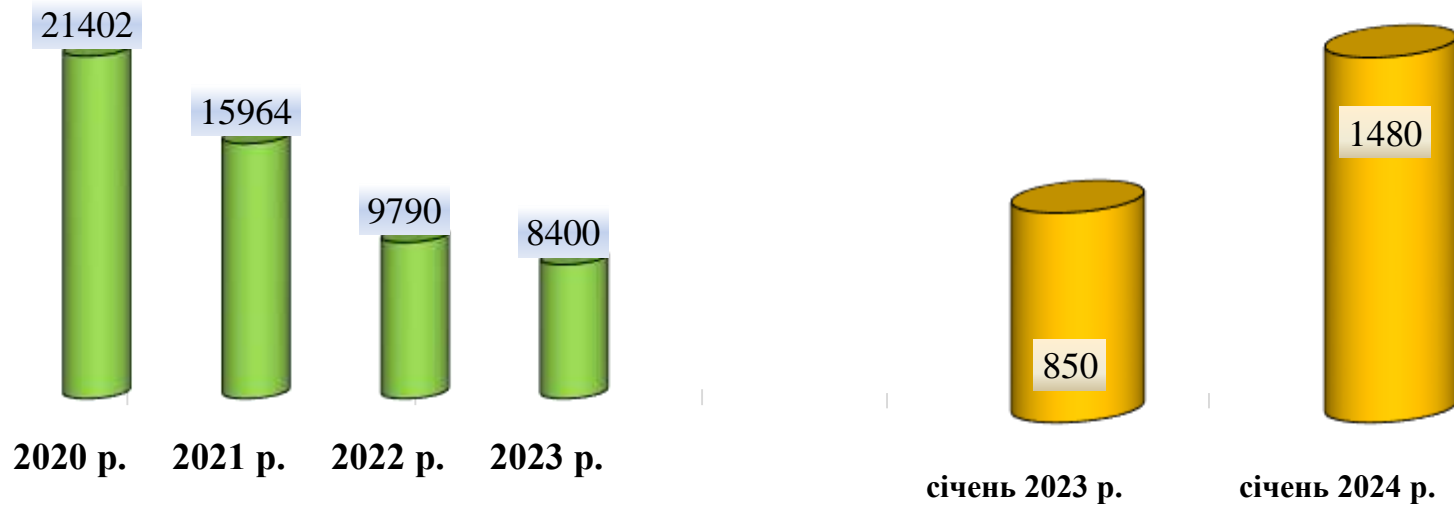
Найбільших труднощів з працевлаштуванням зазнають представники таких професій: продавець продовольчих товарів, підсобний робітник, прибиральник службових приміщень, кухар.

Наприклад: для 284 безробітних продавців продовольчих товарів є 40 вакансій, для 290 підсобних робітників на сьогодні є 33 вакансії, для 175 прибиральника є 9 вакансій, для 122 кухаря є 23 вакансії.

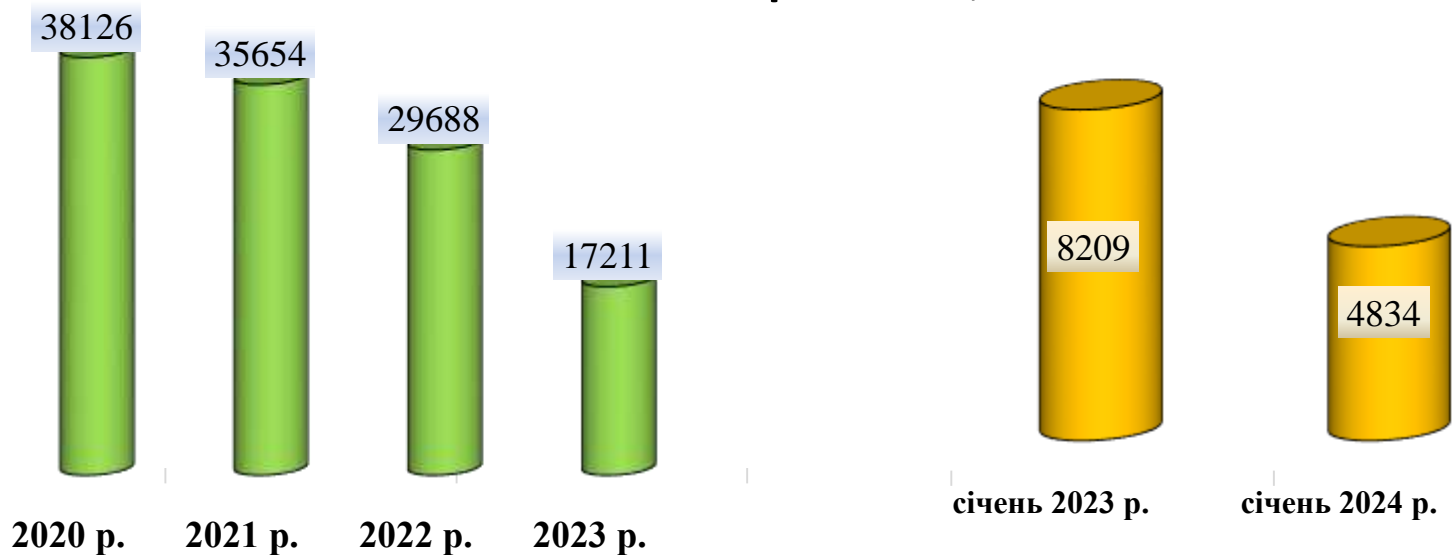
Нестача кадрів спостерігалася серед представників таких професій: електромонтер з ремонту та обслуговування електроустаткування, обвалювальник м'яса, старший державний податковий інспектор, інженер-енергетик, закрійник.



Кількість вакансій, одиниць



Кількість безробітних, осіб





Кількість вакансій за філіями, одиниць

1480 вакансій у січні 2024 року



Кількість безробітних за філіями, осіб

4834 безробітних у січні 2024 року





Кількість вакансій та кількість безробітних

За видами економічної діяльності

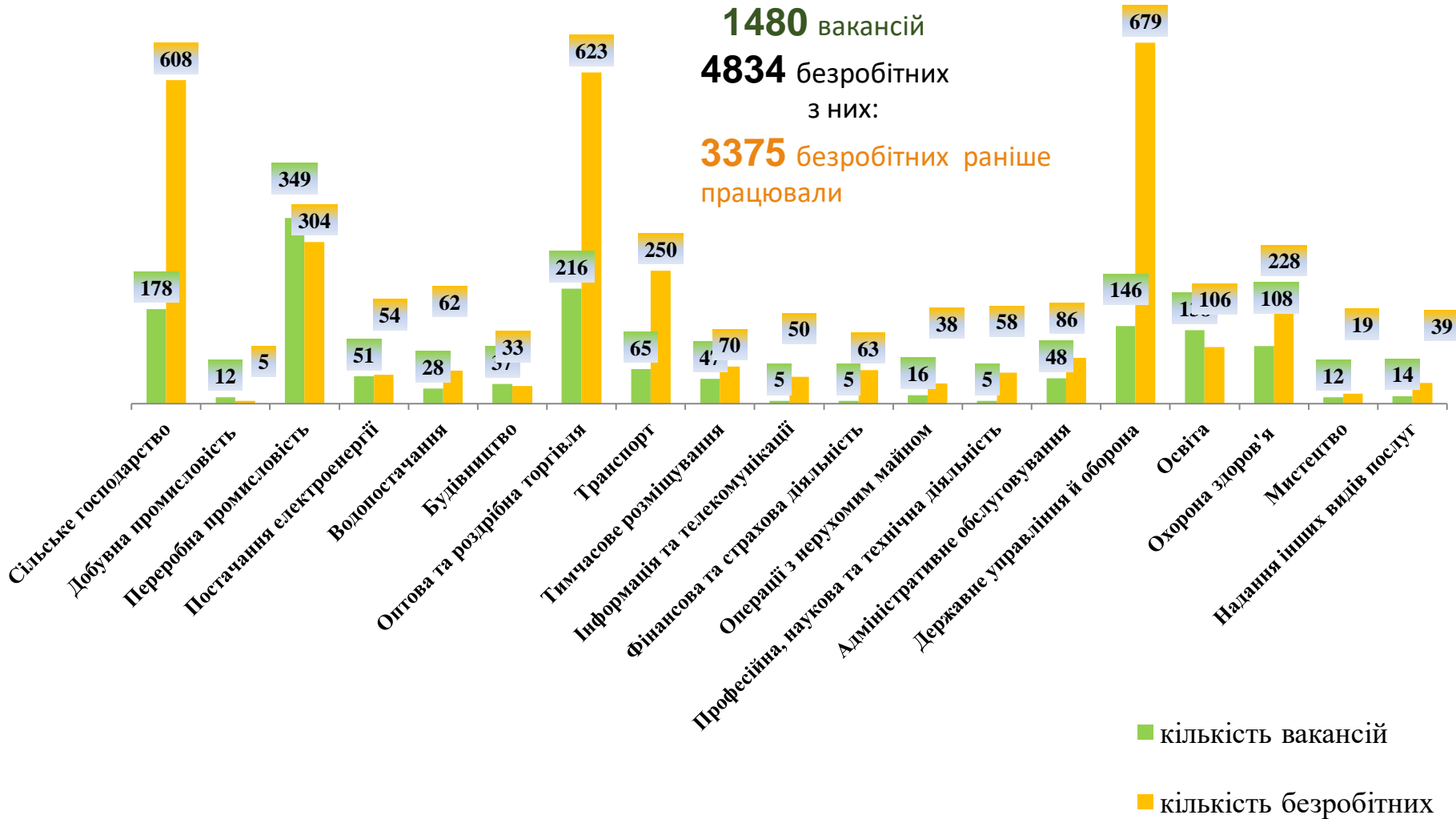
Усього:

1480 вакансій

4834 безробітних

з них:

3375 безробітних раніше працювали



Кількість безробітних за статтю

(за статтю та видами економічної діяльності підприємств, на яких вони раніше працювали)



903 чоловіка

з них:

666 чоловіків

раніше працювали

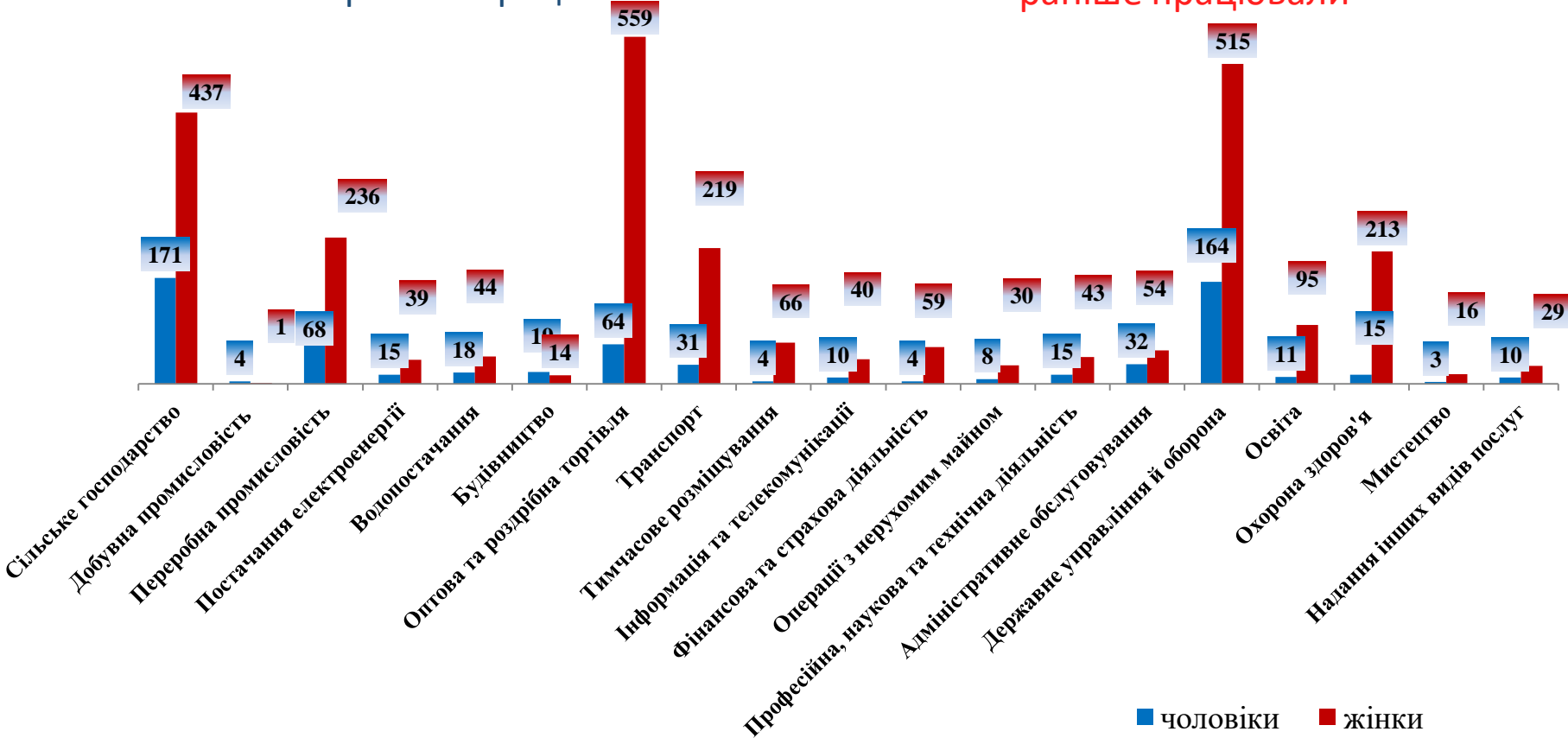


3931 жінка

з них:

2709 жінок

раніше працювали





Структура вакансій, % (за видами економічної діяльності)



Структура безробітних, % (за видами економічної діяльності, на яких вони раніше працювали)

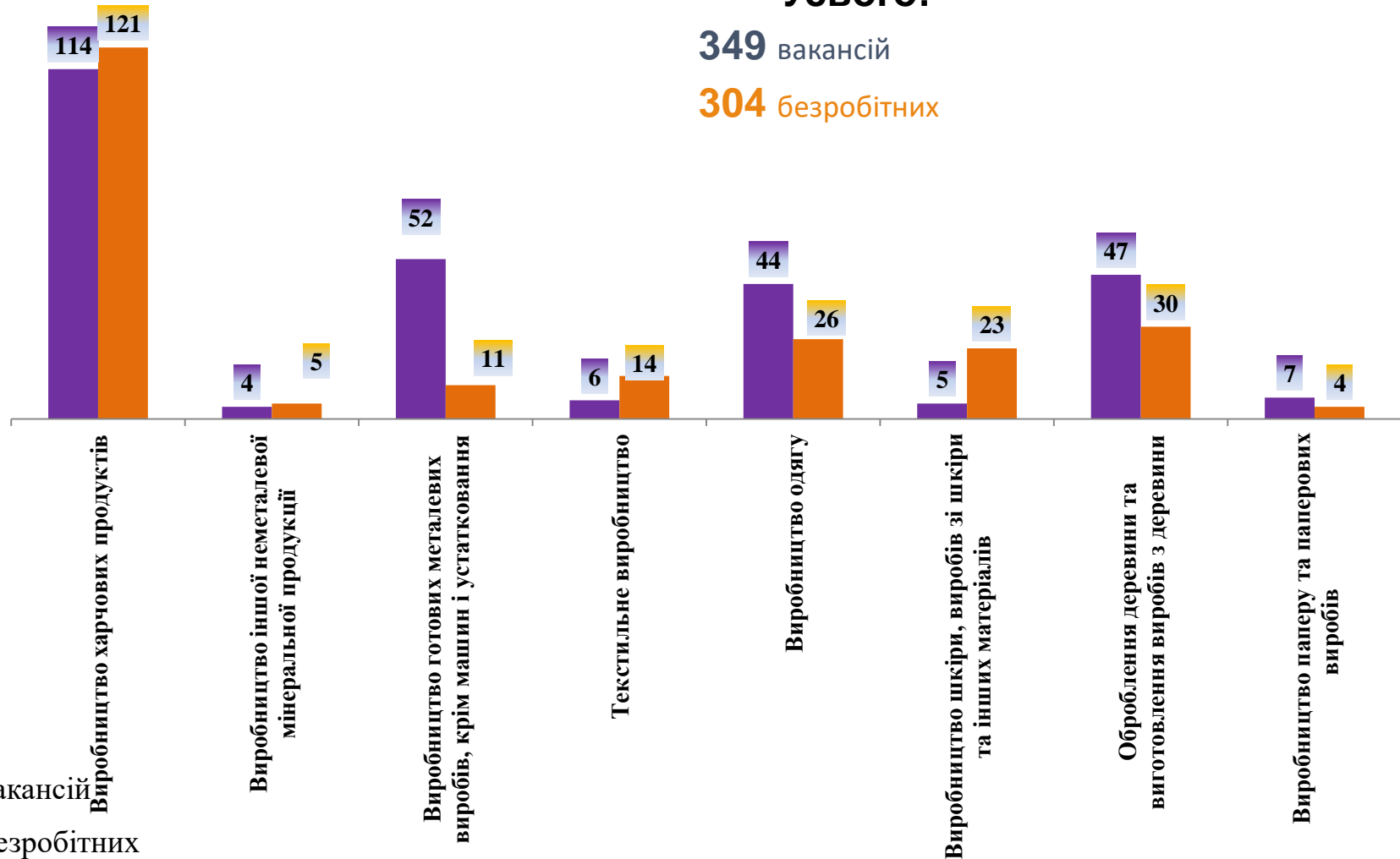


Кількість вакансій та кількість безробітних за окремими видами переробної промисловості

Усього:

349 вакансій

304 безробітних



■ кількість вакансій

■ кількість безробітних

Кількість безробітних за статтю

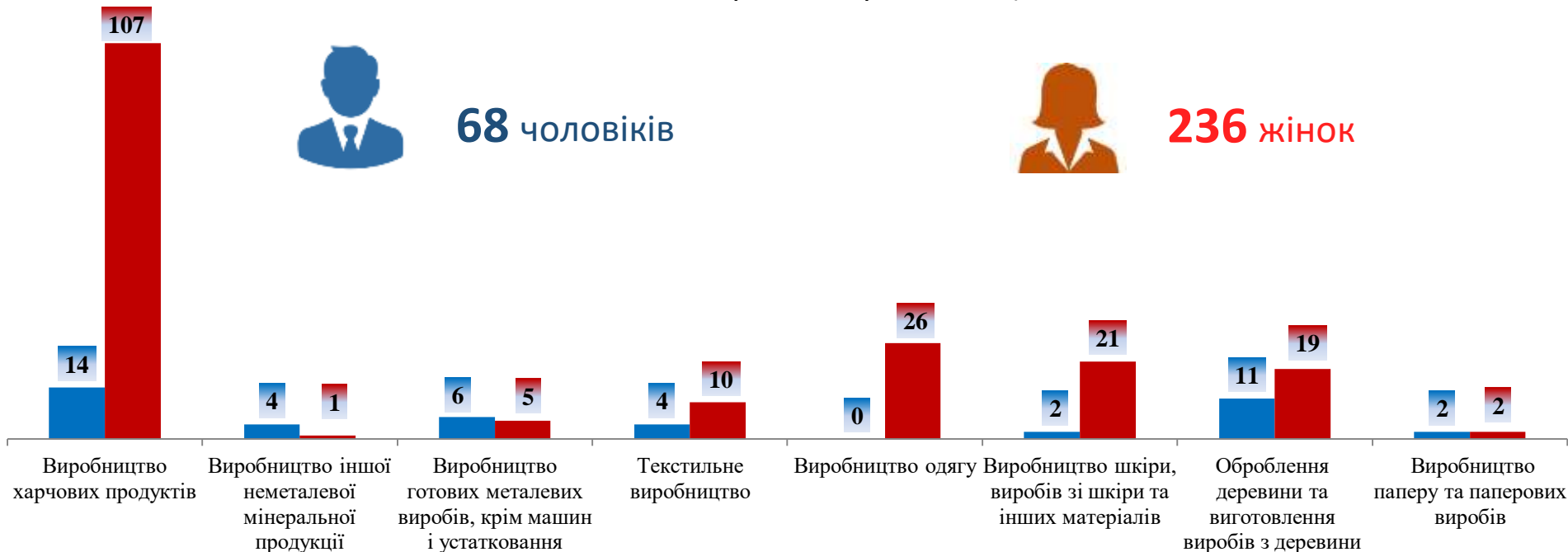
(за статтю та окремими видами переробної промисловості підприємств, на яких вони раніше працювали)



68 чоловіків



236 жінок

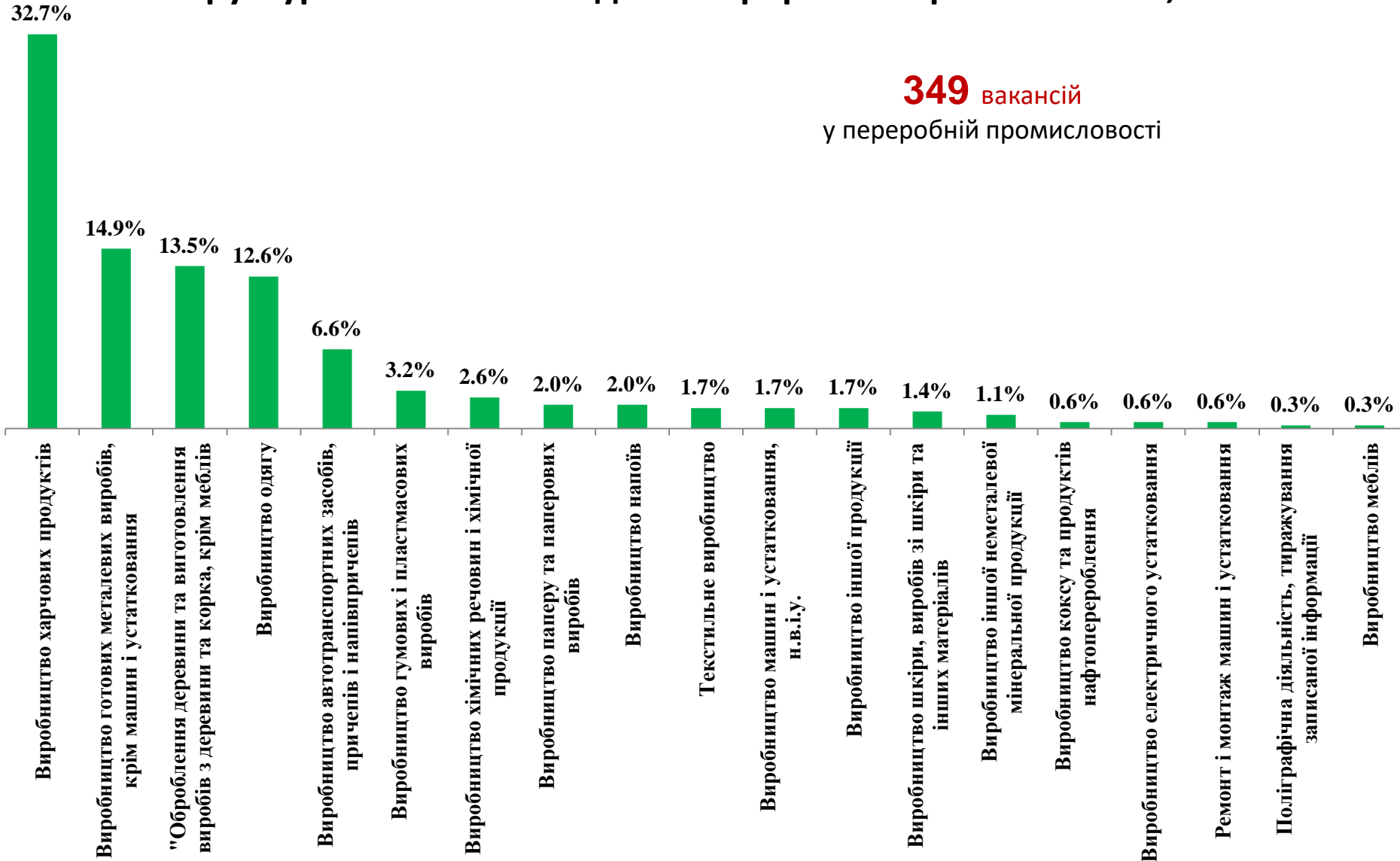




Структура вакансій за видами переробної промисловості, %

349 вакансій

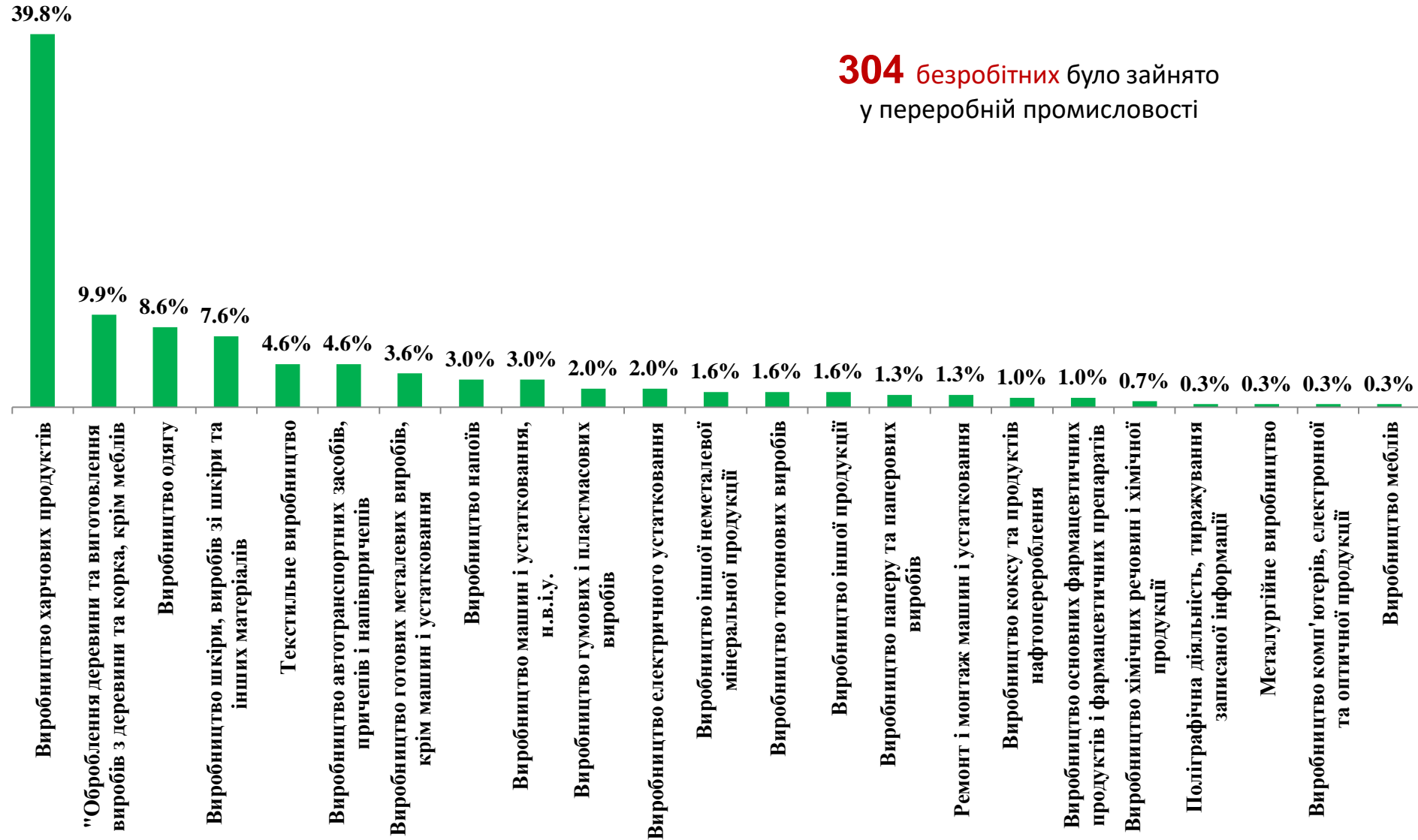
у переробній промисловості





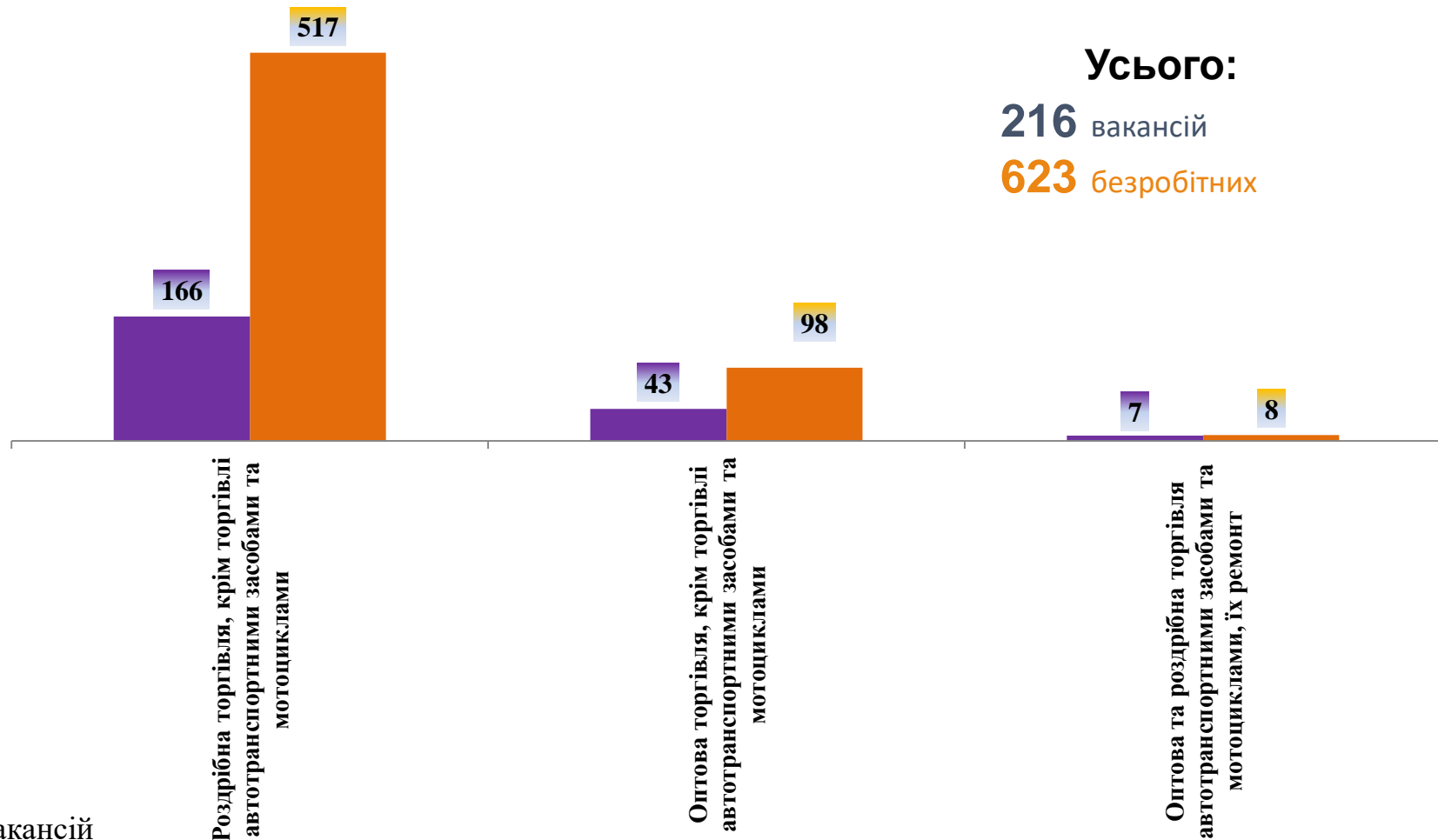
Структура безробітних за видами переробної промисловості, %

304 безробітних було зайнято у переробній промисловості





Кількість вакансій та кількість безробітних за видами оптової та роздрібної торгівлі



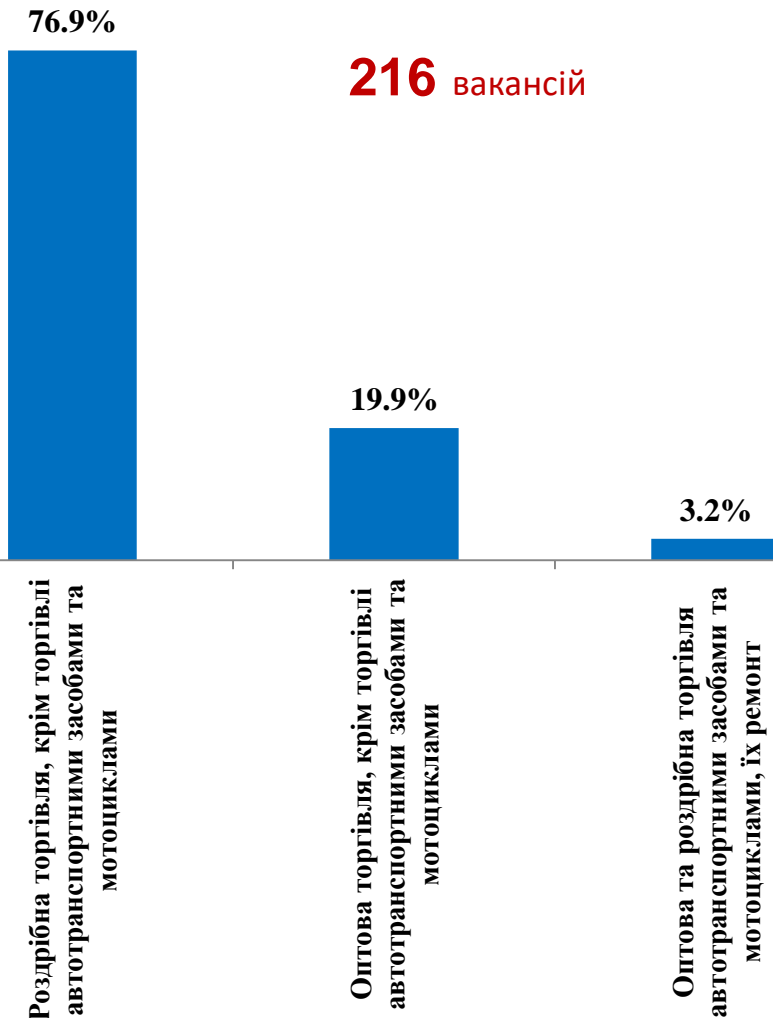
Усього:
216 вакансій
623 безробітних

■ кількість вакансій

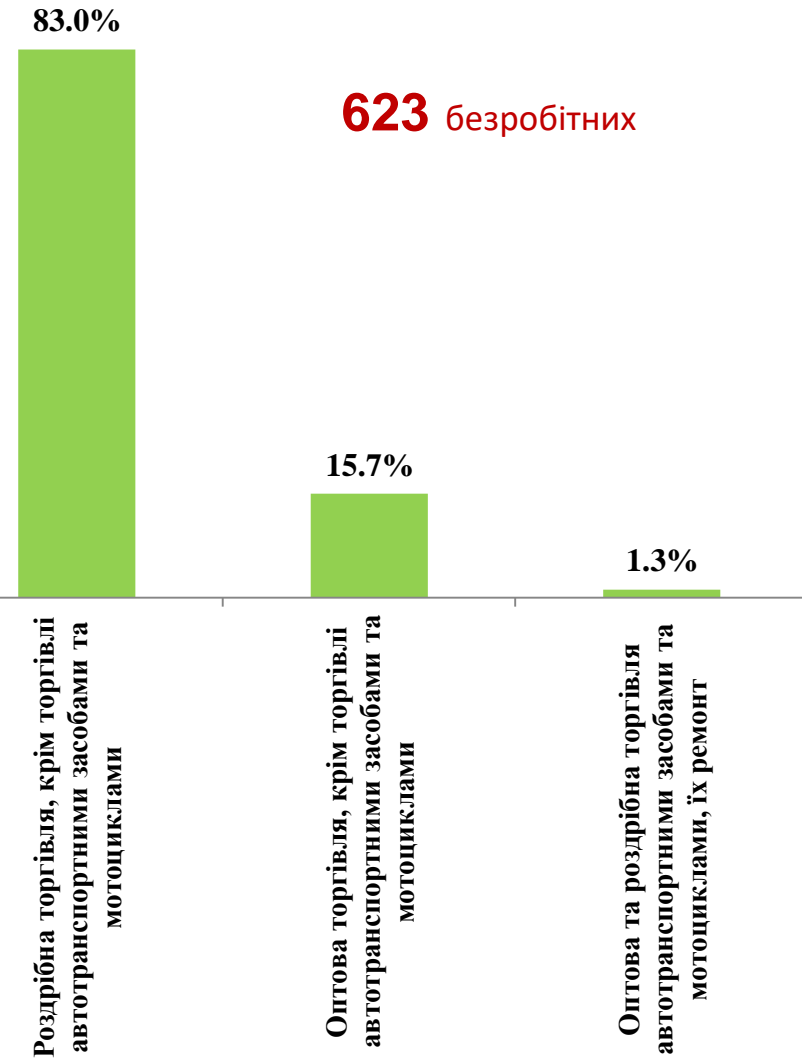
■ кількість безробітних



Структура вакансій за видами оптової та роздрібної торгівлі, %



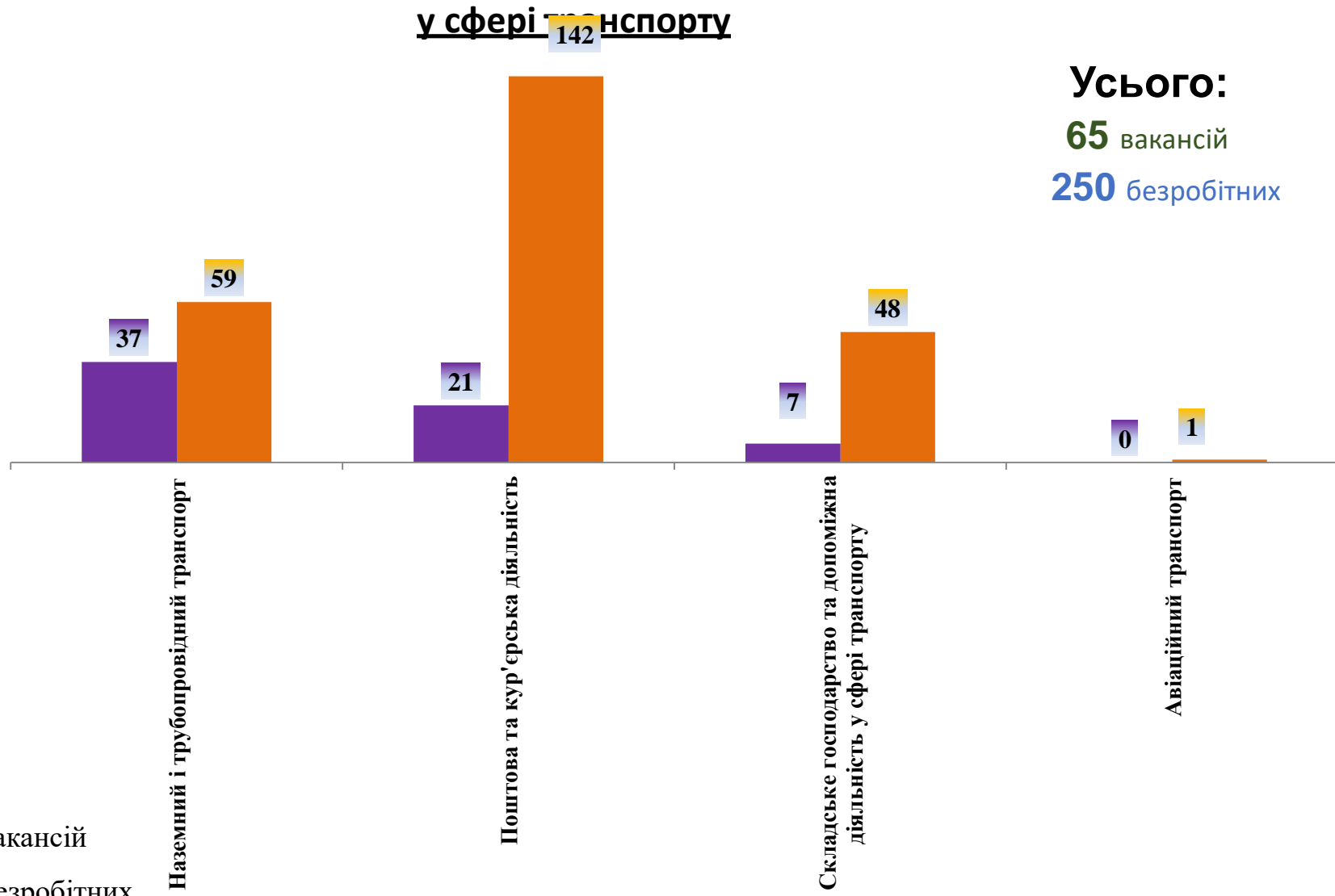
Структура безробітних за видами оптової та роздрібної торгівлі, %





Кількість вакансій та кількість безробітних у сфері транспорт

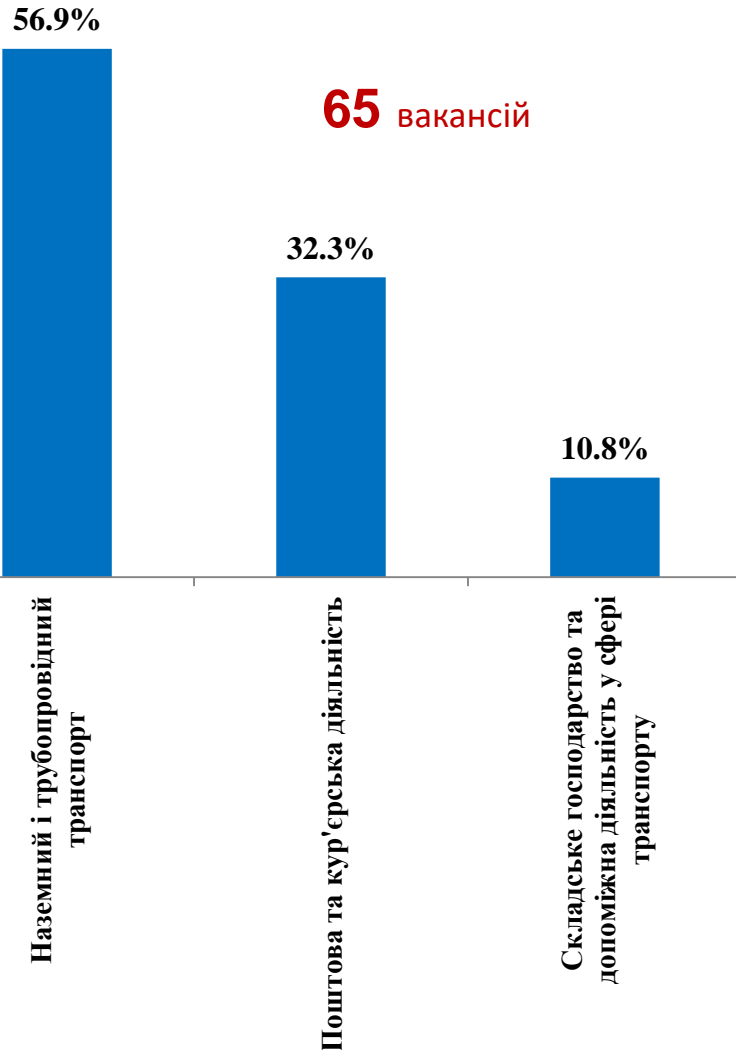
Усього:
65 вакансій
250 безробітних



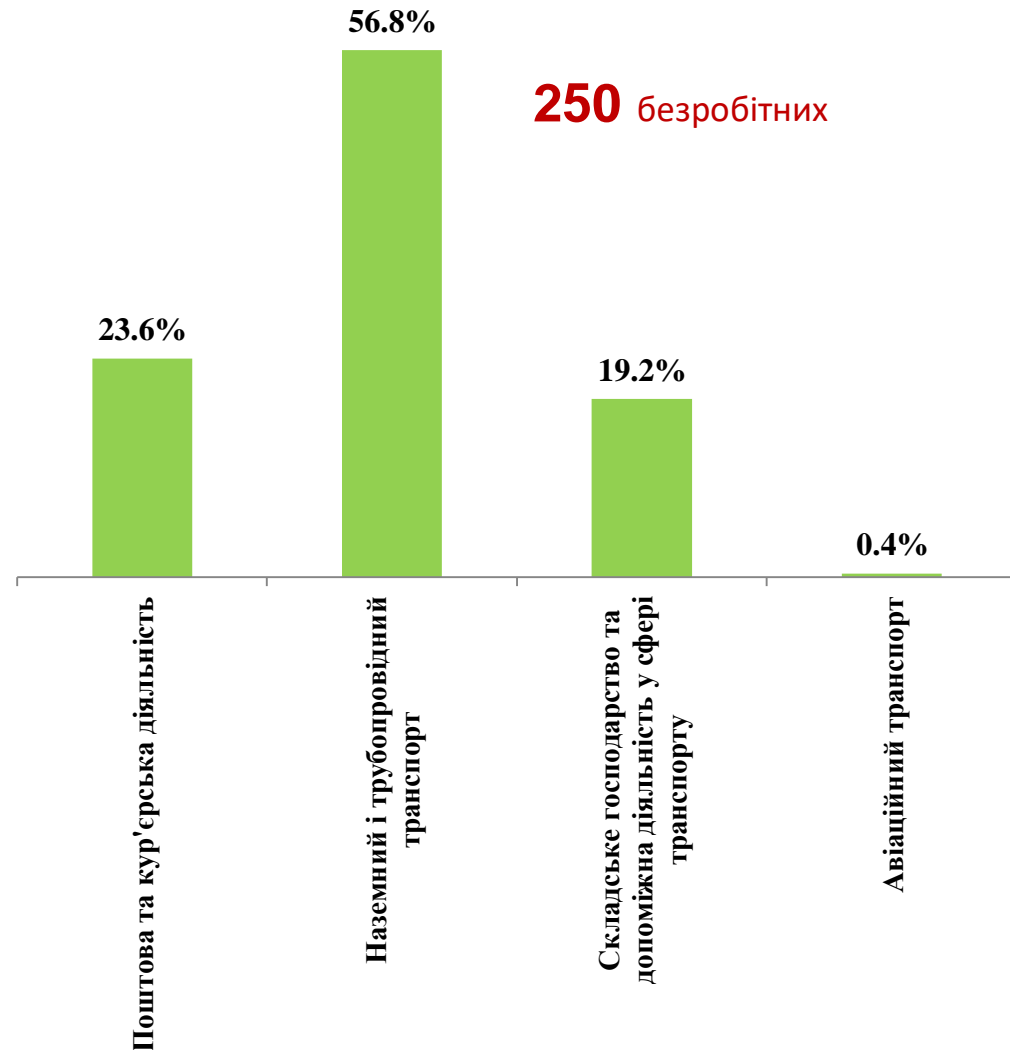
■ кількість вакансій
■ кількість безробітних



Структура вакансій, % у сфері транспорту



Структура безробітних, % у сфері транспорту



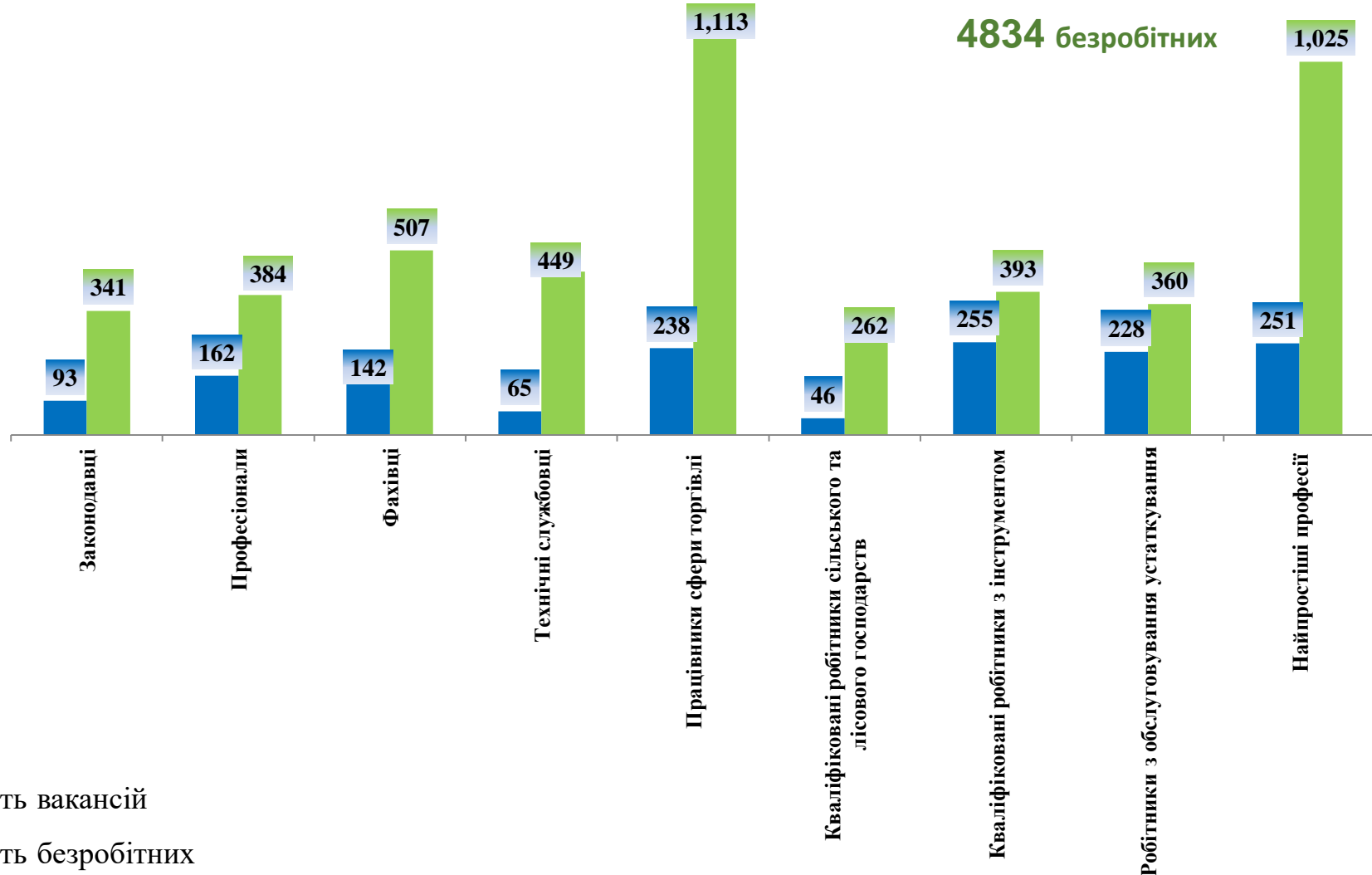


Кількість вакансій та кількість безробітних

За професійними групами

Усього:

1480 вакансій
4834 безробітних



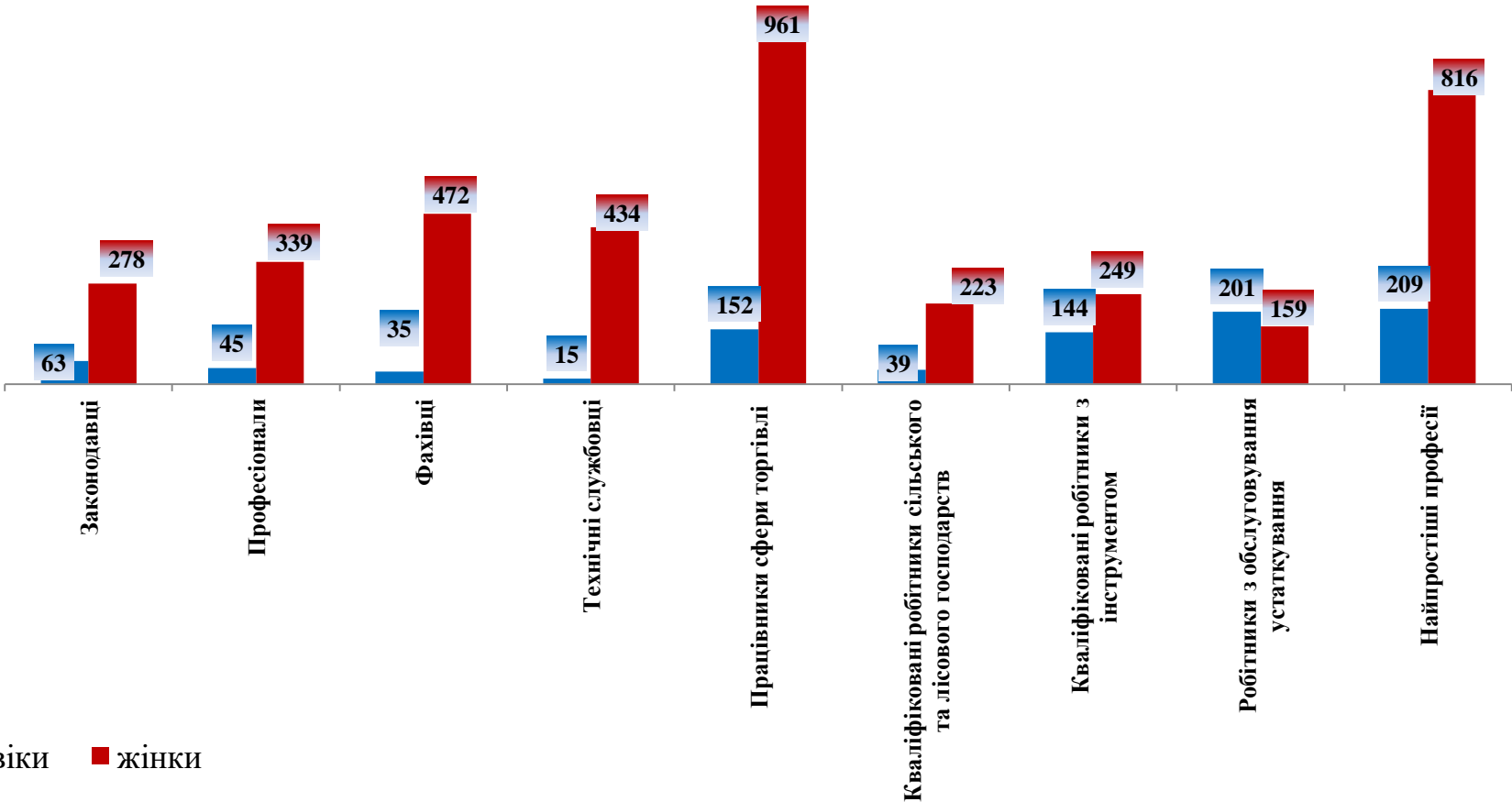
Кількість безробітних за статтю (за статтю та професійними групами)



903 чоловіка



3931 жінка



■ ЧОЛОВІКИ ■ ЖІНКИ



Структура вакансій за професійними групами, %



Структура безробітних за професійними групами, %





Структура працевлаштованих безробітних, %

За видами економічної діяльності



За професійними групами





Структура працевлаштованих безробітних, % (за статтю та видами економічної діяльності)



ЧОЛОВІКИ



ЖІНКИ





Структура працевлаштованих безробітних, %

(за статтю та професійними групами)



ЧОЛОВІКИ



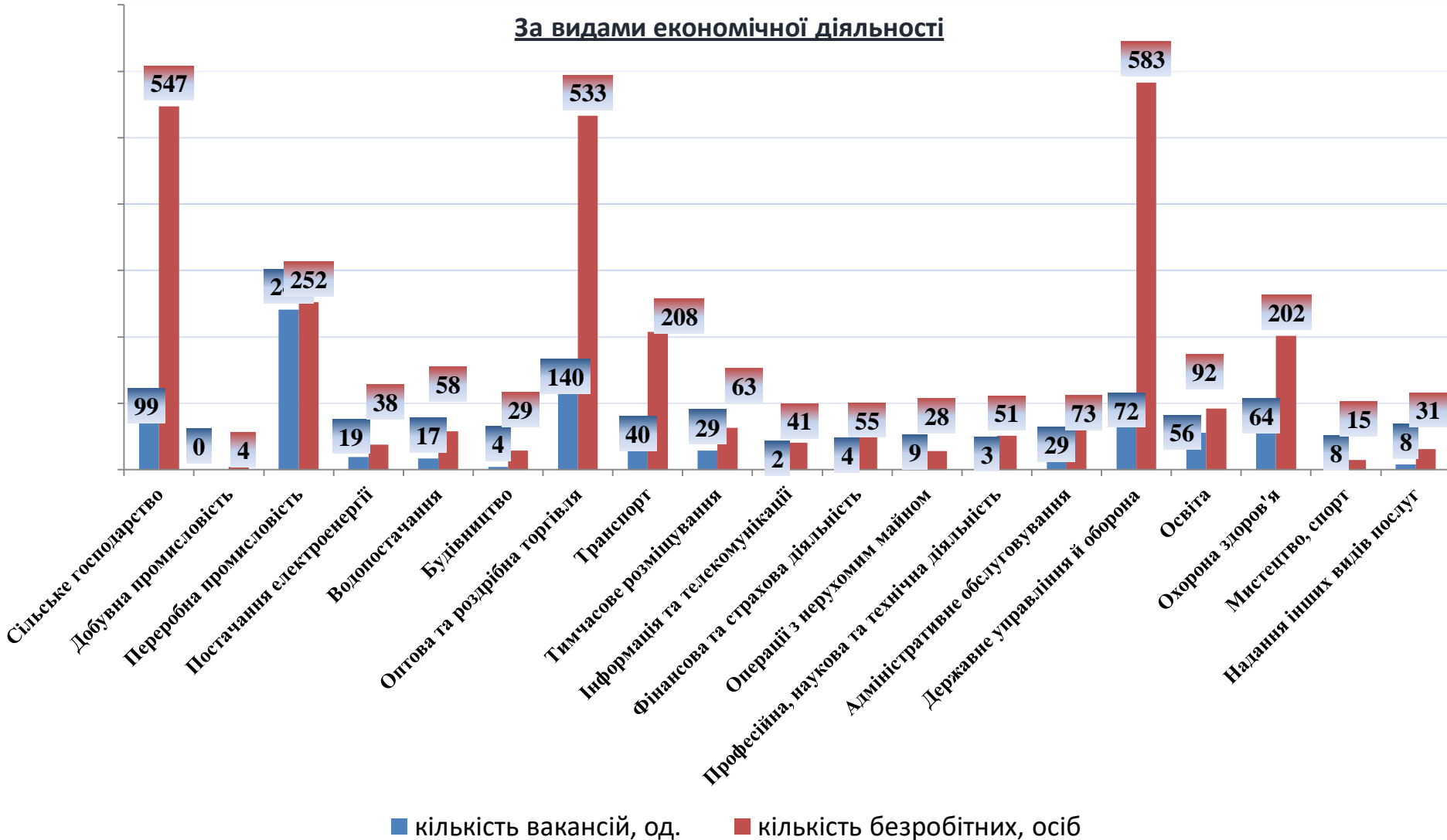
ЖІНКИ





Кількість зареєстрованих безробітних, кількість вакансій та кількість претендентів на 1 вакансію, станом на 1 лютого 2024 року

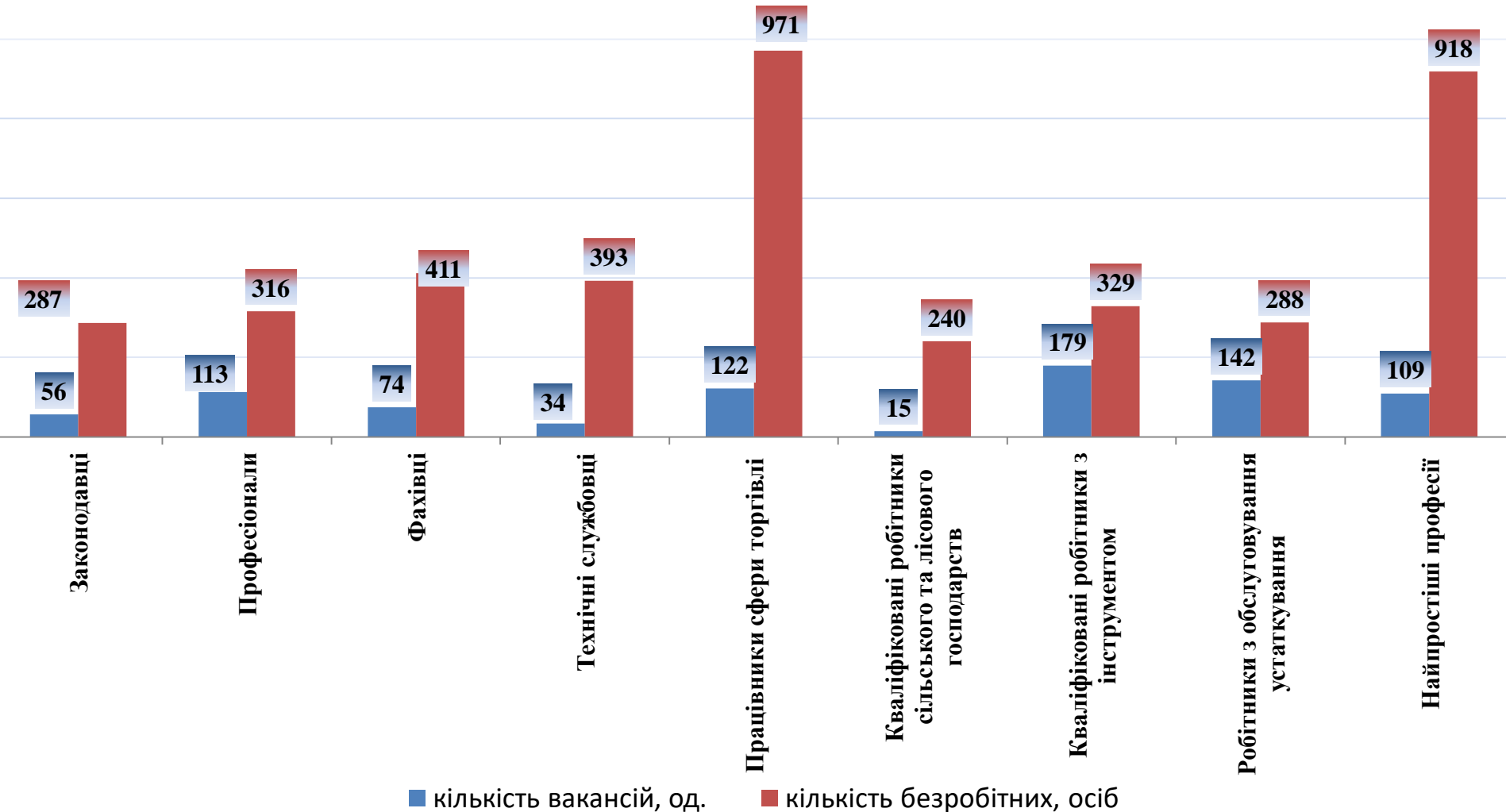
За видами економічної діяльності





Кількість зареєстрованих безробітних, кількість вакансій та кількість претендентів на 1 вакансію, станом на 1 лютого 2024 року

За професійними групами





Професії, за якими кількість вакансій є найбільшою, станом на 1 лютого 2024 року за професійними групами **ТОП-10**

Керівники, менеджери

начальник відділу

головний державний інспектор

головний бухгалтер

менеджер (управитель)

менеджер (управитель) із збуту

начальник відділу поштового зв'язку

керівник гуртка

заступник начальника відділу

начальник ділянки

керуючий магазином

Професіонали, фахівці

спеціаліст державної служби (місцевого
самоврядування)

економіст

лікар ветеринарної медицини

інженер-енергетик

інженер з охорони праці

бухгалтер

фахівець

вихователь

сестра медична (брат медичний)

старший державний податковий інспектор



Професії, за якими кількість вакансій є найбільшою, станом на 1 лютого 2024 року за професійними групами **ТОП-10**

Технічні службовці

листоноша (поштар)

обліковець

адміністратор

касир торговельного залу

касир (на підприємстві, в установі, організації)

службовець на складі (комірник)

діловод

оператор комп'ютерного набору

адміністратор (господар) залу

приймальник замовлень

Працівники сфери торгівлі та послуг

продавець продовольчих товарів

кухар

продавець непродовольчих товарів

продавець-консультант

соціальний робітник

охоронник

офіціант

бариста

молодша медична сестра (молодший медичний брат)

помічник вихователя



Професії, за якими кількість вакансій є найбільшою, станом на 1 лютого 2024 року за професійними групами **ТОП-10**

Кваліфіковані робітники сільського господарства

оператор машинного доїння

робітник з догляду за тваринами

робітник з комплексного обслуговування
сільськогосподарського виробництва

тваринник

дояр

оператор свинарських комплексів і
механізованих ферм

овочівник

Кваліфіковані робітники з інструментом

швачка

електромонтер з ремонту та обслуговування
електроустаткування

пекар

робітник з комплексного обслуговування й
ремонту будинків

кондитер

верстатник деревообробних верстатів

слюсар-ремонтник

електрогазозварник

обвалювальник м'яса

закрійник



Професії, за якими кількість вакансій є найбільшою, станом на 1 лютого 2024 року за професійними групами **ТОП-10**

Робітники з обслуговування устаткування

водій автотранспортних засобів

тракторист-машиніст сільськогосподарського
(лісогосподарського) виробництва

водій навантажувача

тракторист

токарь

оператор котельні

апаратник оброблення зерна

фрезерувальник

оператор заправних станцій

оператор верстатів з програмним керуванням

Найпростіші професії

підсобний робітник

двірник

вантажник

прибиральник службових приміщень

укладальник-пакувальник

робітник з комплексного прибирання та
утримання будинків з прилеглими територіями

прибиральник виробничих приміщень

робітник з благоустрою

приймальник товарів

кухонний робітник



Професії, по яких чисельність безробітних є найбільшою, станом на 1 лютого 2024 року ТОП-20

підсобний робітник

продавець продовольчих товарів

прибиральник службових приміщень

кухар

листоноша (поштар)

бухгалтер

продавець непродовольчих товарів

продавець-консультант

охоронник

молодша медична сестра (молодший медичний брат)

сторож

водій автотранспортних засобів

дояр

робітник з благоустрою

фахівець

соціальний робітник

стрілець

спеціаліст державної служби (місцевого самоврядування)

сестра медична (брат медичний)

укладальник-пакувальник

Професії, по яких чисельність безробітних за статтю є найбільшою, станом на 1 лютого 2024 року



ТОП-10



Чоловіки

підсобний робітник
водій автотранспортних засобів
охоронник
стрілець
сторож
вантажник
тракторист-машиніст сільськогосподарського (лісогосподарського) виробництва
машиніст (кочегар) котельної
слюсар-ремонтник
робітник з благоустрою

Жінки

продавець продовольчих товарів
підсобний робітник
прибиральник службових приміщень
кухар
листоноша
бухгалтер
продавець непродовольчих товарів
продавець-консультант
молодша медична сестра (санітарка, санітарка-прибиральниця, санітарка- буфетниця та ін.)
дояр