



**ПОПИТ ТА ПРОПОЗИЦІЯ НА
ЗАРЕЄСТРОВАНОМУ РИНКУ
ПРАЦІ У ЧЕРНІГІВСЬКІЙ ОБЛАСТІ
У СІЧНІ-ЛИПНІ 2021 РОКУ**

www.dcz.gov.ua

Попит та пропозиція на зареєстрованому ринку праці у січні-липні 2021 року

У січні-липні 2021 року роботодавці проінформували центри зайнятості про наявність 9865 вакансій, що на 19,6% менше, ніж у січні-липні 2020 року.

Структура вакансій за видами економічної діяльності була наступною: 28,0% вакансій пропонувалося у сільському господарстві; 16,9% – на підприємствах переробної промисловості; 13,6% - в оптовій та роздрібній торгівлі.

У професійному розрізі, найбільше вакансій пропонувалося для працевлаштування: робітників з обслуговування, експлуатації устаткування та машин (23,0%); працівників сфери торгівлі та послуг (16,2%); некваліфікованих працівників (15,9%); кваліфікованих робітників з інструментом (14,8%); професіоналів (8,4%); фахівців (8,1%).

Станом на 1 серпня 2021 року кількість актуальних вакансій, заявлених роботодавцями до Чернігівської обласної служби зайнятості становила 1090 одиниць, що на 20,9% менше, ніж на відповідну дату минулого року.

За видами економічної діяльності, більшість вакансій налічується на підприємствах переробної промисловості (28,1%), у сфері оптової та роздрібно торгівлі (15,0%), сільського господарства (13,9%).

За професійними групами: найбільший попит роботодавців спостерігався на кваліфікованих робітників з інструментом – 25,6% всіх поданих вакансій (швачка, електромонтер, електрогазозварник, слюсар-ремонтник, слюсар-сантехнік, слюсар з ремонту колісних транспортних засобів, монтер колії, слюсар аварійно-відбудовних робіт, робітник з комплексного обслуговування й ремонту, пекар, муляр); робітників з обслуговування, експлуатації устаткування та машин – 19,7% (водій, тракторист, токар, фрезерувальник, оператор заправних станцій, оператор (машиніст) котельної, водій навантажувача, машиніст крана, дорожній робітник); працівників сфери торгівлі та послуг – 13,9% (продавець, кухар, охоронник, поліцейській, помічник вихователя, соціальний робітник, перукар, офіціант, бармен); професіоналів – 10,6% (спеціаліст державної служби, вчитель, вихователь, провізор, інспектор, інженер, економіст, лікар, керівник музичний, практичний психолог); некваліфікованих робітників – 10,4% (робітник, прибиральник службових приміщень, двірник, робітник з комплексного прибирання будинків, вантажник, сторож, укладальник-пакувальник, комірник, кухонний робітник, кур'єр).

Попит та пропозиція на зареєстрованому ринку праці у січні-липні 2021 року

У січні-липні 2021 року послугами Чернігівської обласної служби зайнятості скористалися **27,7 тис. безробітних громадян**, що на 6,1% менше, ніж у січні-липні 2020 року.

За видами економічної діяльності, серед безробітних, які мали професійний досвід, 19,9% раніше працювали у державному управлінні; 17,5% - у сільському господарстві; 17,2% – в оптовій та роздрібній торгівлі; 12,0% - у переробній промисловості.

За професійними групами, серед зареєстрованих безробітних переважають працівники сфери торгівлі (19,6%), робітники з обслуговування, експлуатації устаткування (18,0%); представники найпростіших професій (14,1%), законодавці, службовці (11,3%).

Станом на 1 серпня 2021 року послуги Чернігівської обласної служби зайнятості отримували **11,9 тис. зареєстрованих безробітних**, що на 32,4% менше, ніж на відповідну дату минулого року.

За статтю: у загальній кількості зареєстрованих безробітних, чоловіки становили – 4,7 тис. осіб (або 39,1%), жінки – 7,3 тис. осіб (або 60,9%).

За віковими групами: 22,6% зареєстрованих безробітних були у віці до 35 років; 26,9% – у віці від 35 до 44 років; 30,2% – у віці від 45 до 55 років; 20,3% – понад 55 років.

За освітою: 48,9% зареєстрованих безробітних мали вищу освіту, 27,0% – професійно-технічну, 24,1% – загальну середню освіту.

Суттєвим залишається дисбаланс між попитом та пропозицією робочої сили. **Станом на 1 серпня 2021 року**, в середньому по Чернігівській області, **на одне вільне робоче місце претендувало 11 безробітних** (на 1 серпня 2020 року – 13 осіб).

Найбільша невідповідність попиту на робочу силу та її пропозиції у професійно-кваліфікаційному розрізі спостерігалася серед робітників сільського господарства (на 1 вакансію претендувало 26 осіб), технічних службовців (21 особа), законодавців (18 осіб), фахівців (16 осіб).

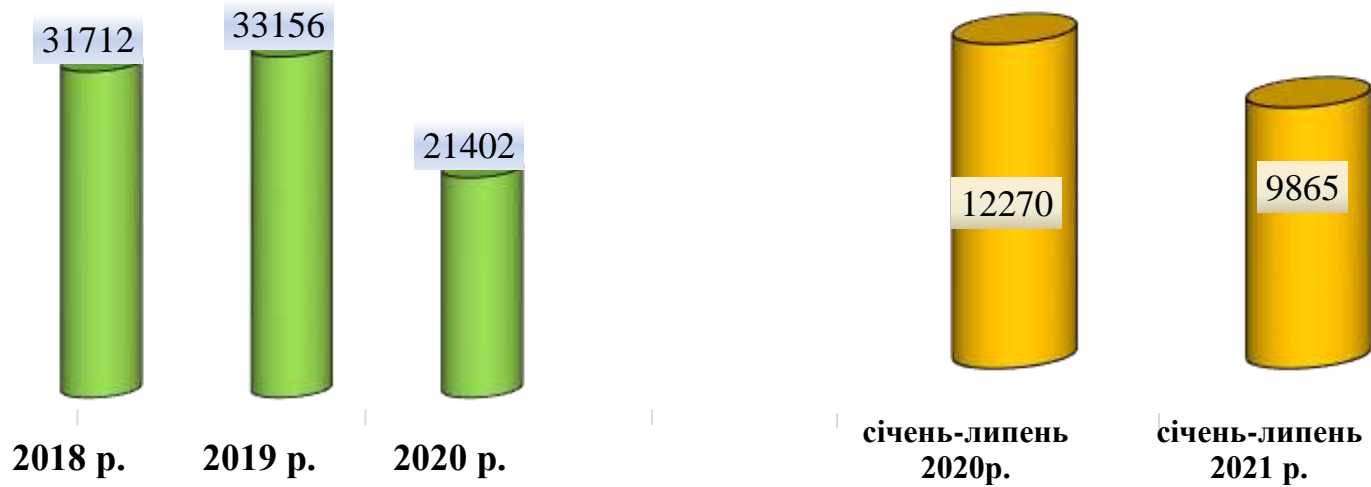
Найбільших труднощів з працевлаштуванням зазнають представники таких професій: машиніст (кочегар) котельної, продавець продовольчих товарів, оператор котельні, підсобний робітник, прибиральник службових приміщень.

Наприклад: для 663 безробітних машиністів котельної є 1 вакансія, для 482 безробітних продавців продовольчих товарів є 31 вакансія; для 410 безробітних операторів котельні на сьогодні є 1 вакансія, для 410 підсобних робітників є 48 вакансій; для 303 прибиральників службових приміщень є 3 вакансії.

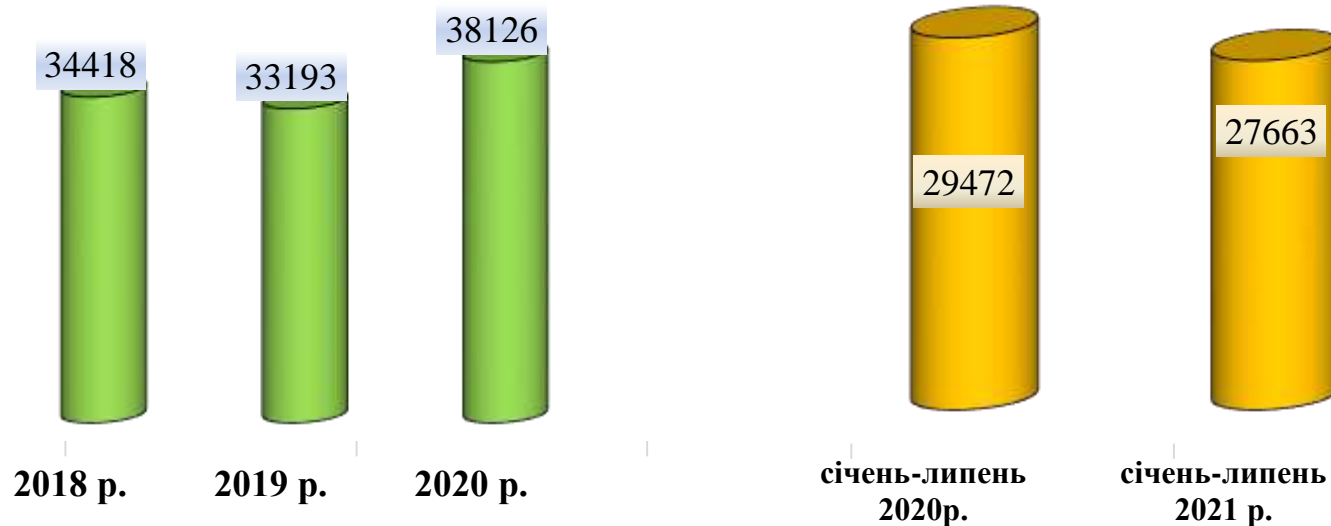
Нестача кадрів спостерігалася серед представників таких професій: слюсар з експлуатації та ремонту газового устаткування, сімейний лікар, фрезерувальник, електромонтер з ремонту та обслуговування електроустаткування, монтер із захисту підземних тубопроводів від корозії.



Кількість вакансій, одиниць



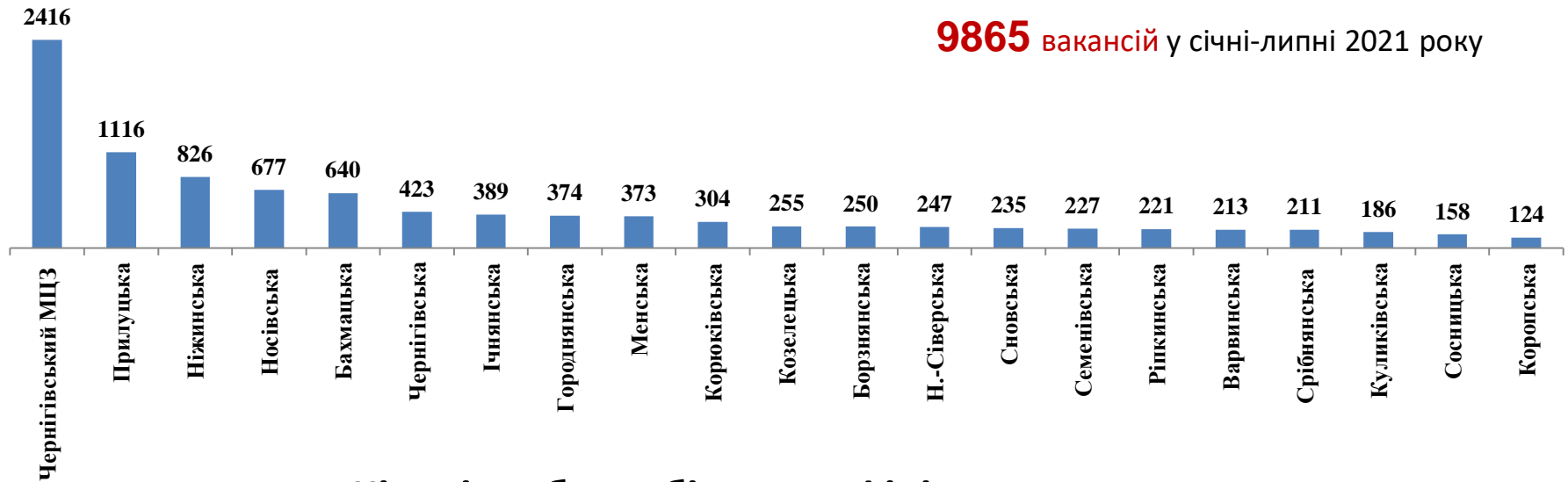
Кількість безробітних, осіб





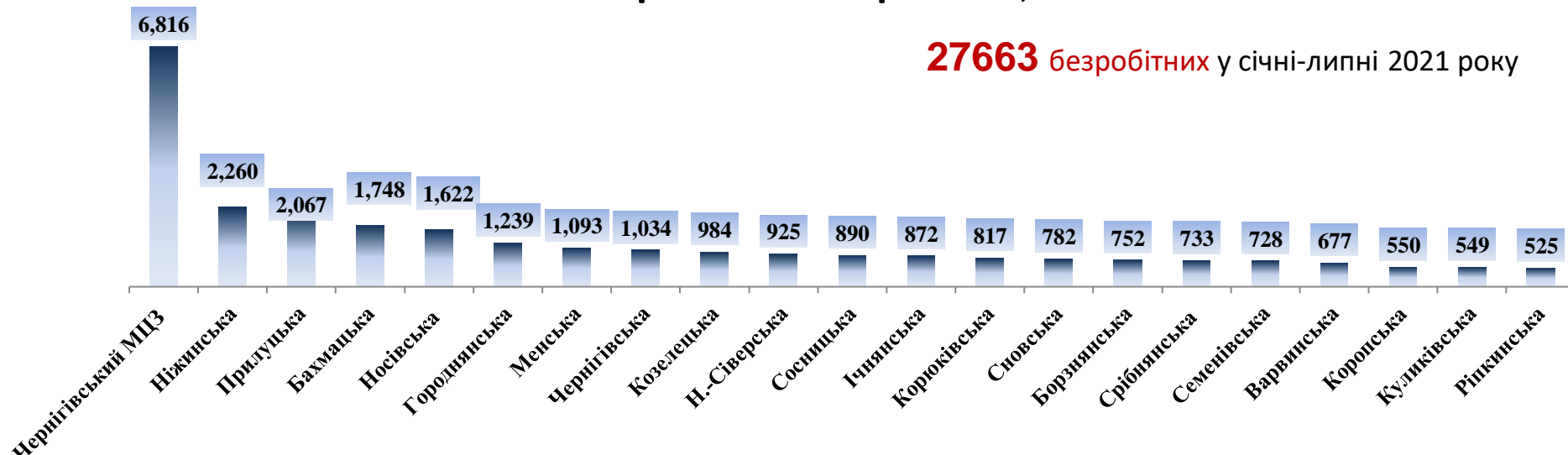
Кількість вакансій за філіями, одиниць

9865 вакансій у січні-липні 2021 року



Кількість безробітних за філіями, осіб

27663 безробітних у січні-липні 2021 року





Кількість вакансій та кількість безробітних

За видами економічної діяльності

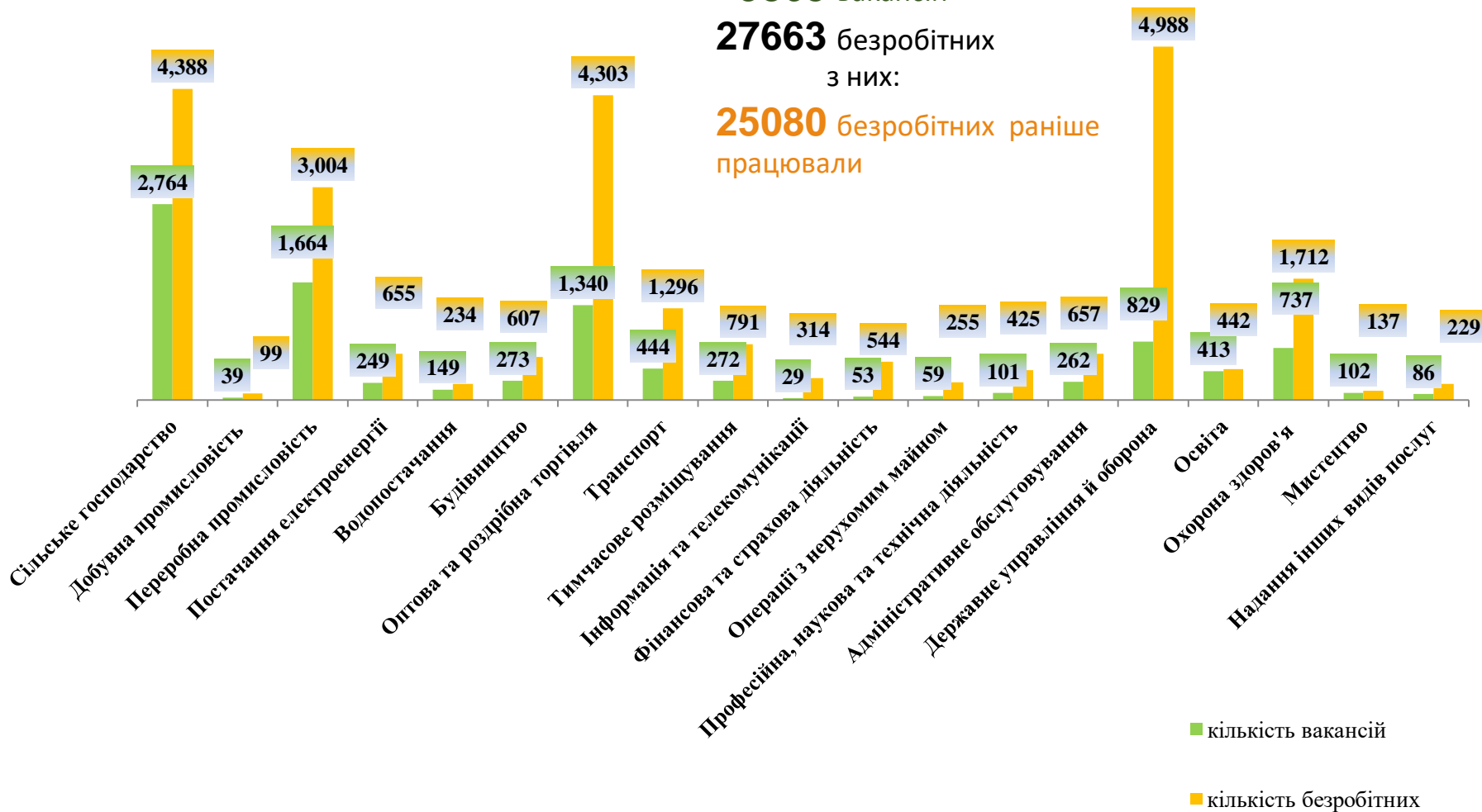
Усього:

9865 вакансій

27663 безробітних

з них:

25080 безробітних раніше працювали



Кількість безробітних за статтю

(за статтю та видами економічної діяльності підприємств, на яких вони раніше працювали)



11858 чоловіків

з них:

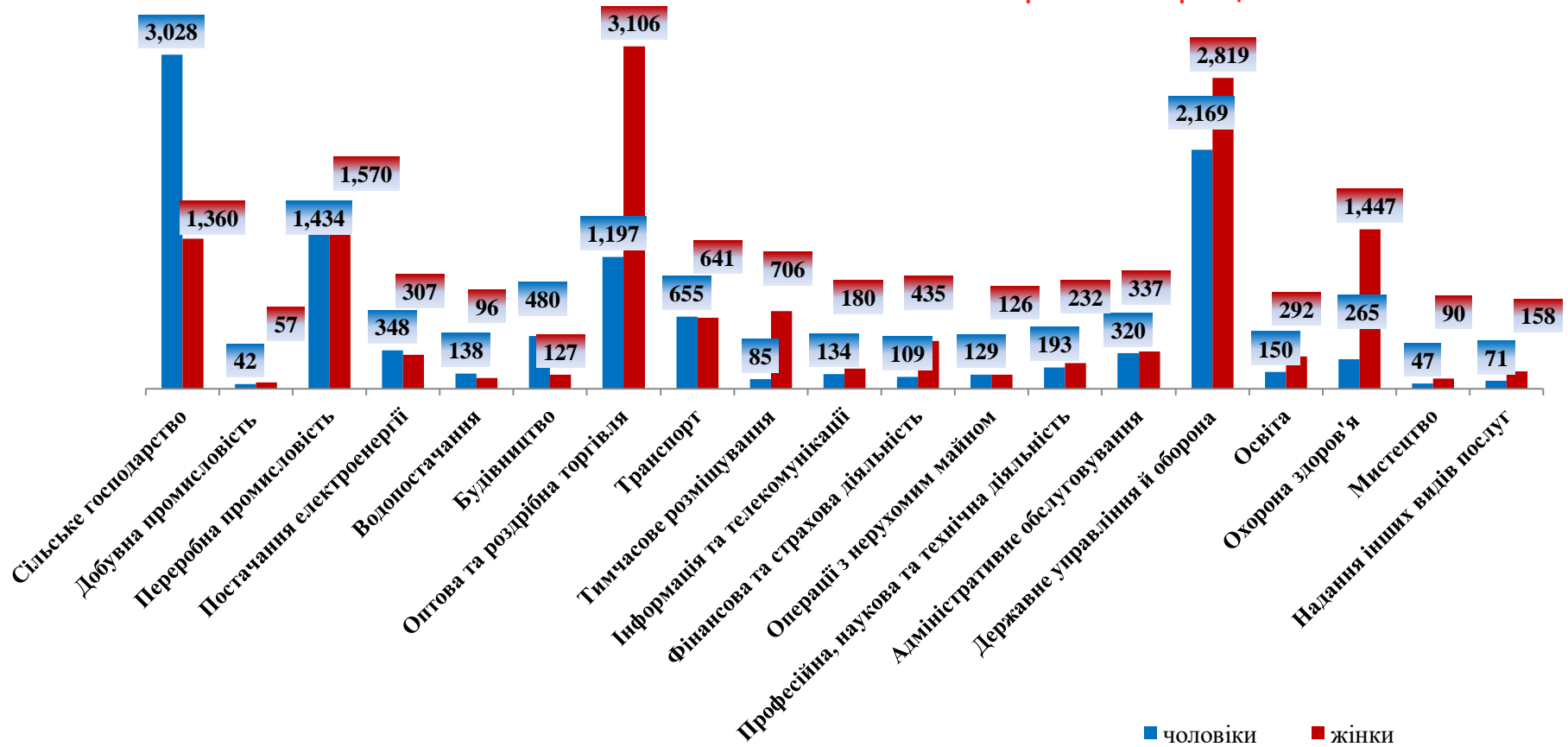
10994 чоловіки
раніше працювали



15805 жінок

з них:

14086 жінок
раніше працювали





Структура вакансій, % (за видами економічної діяльності)



Структура безробітних, % (за видами економічної діяльності, на яких вони раніше працювали)

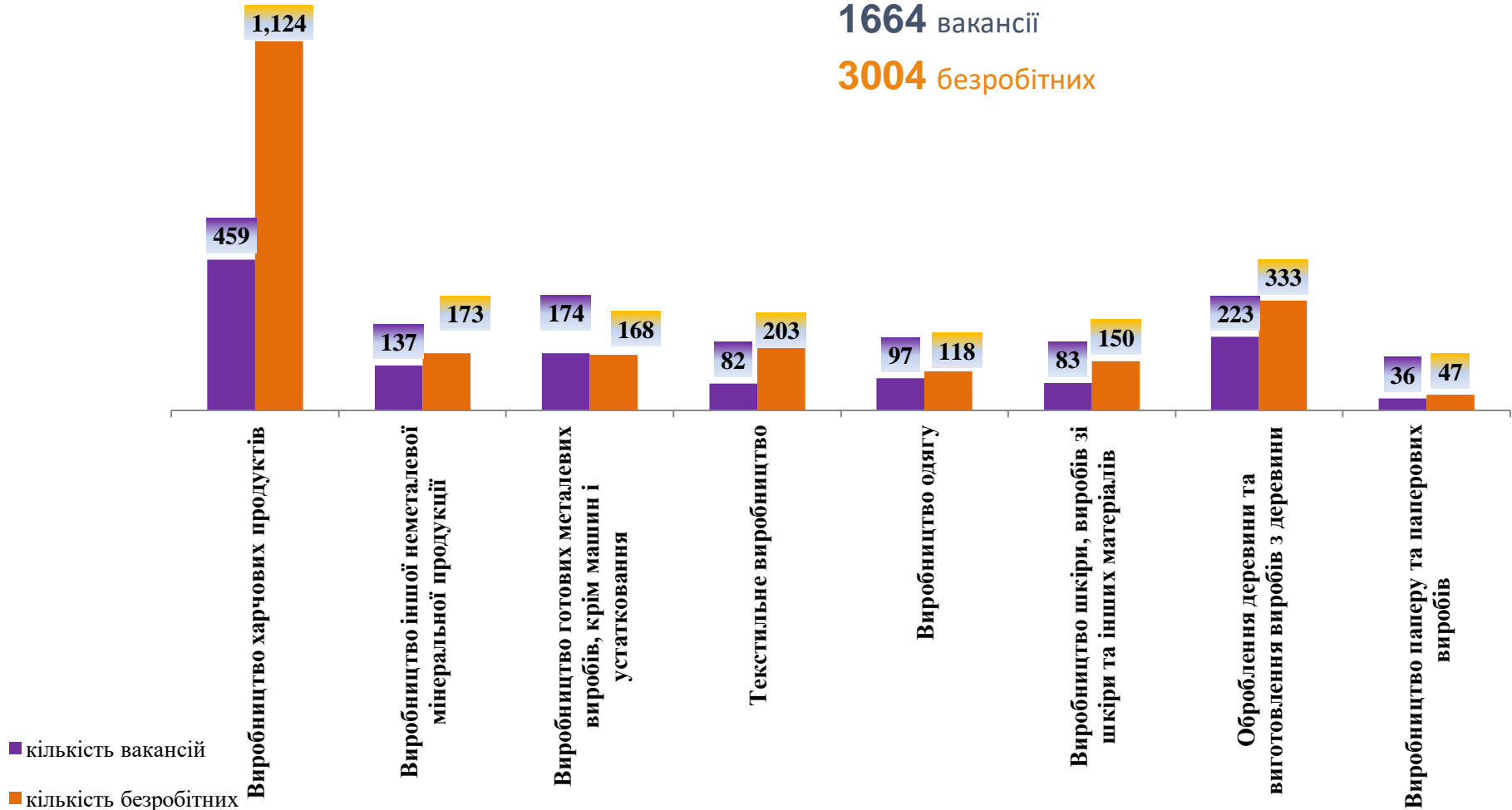


Кількість вакансій та кількість безробітних за окремими видами переробної промисловості

Усього:

1664 вакансії

3004 безробітних



Кількість безробітних за статтю

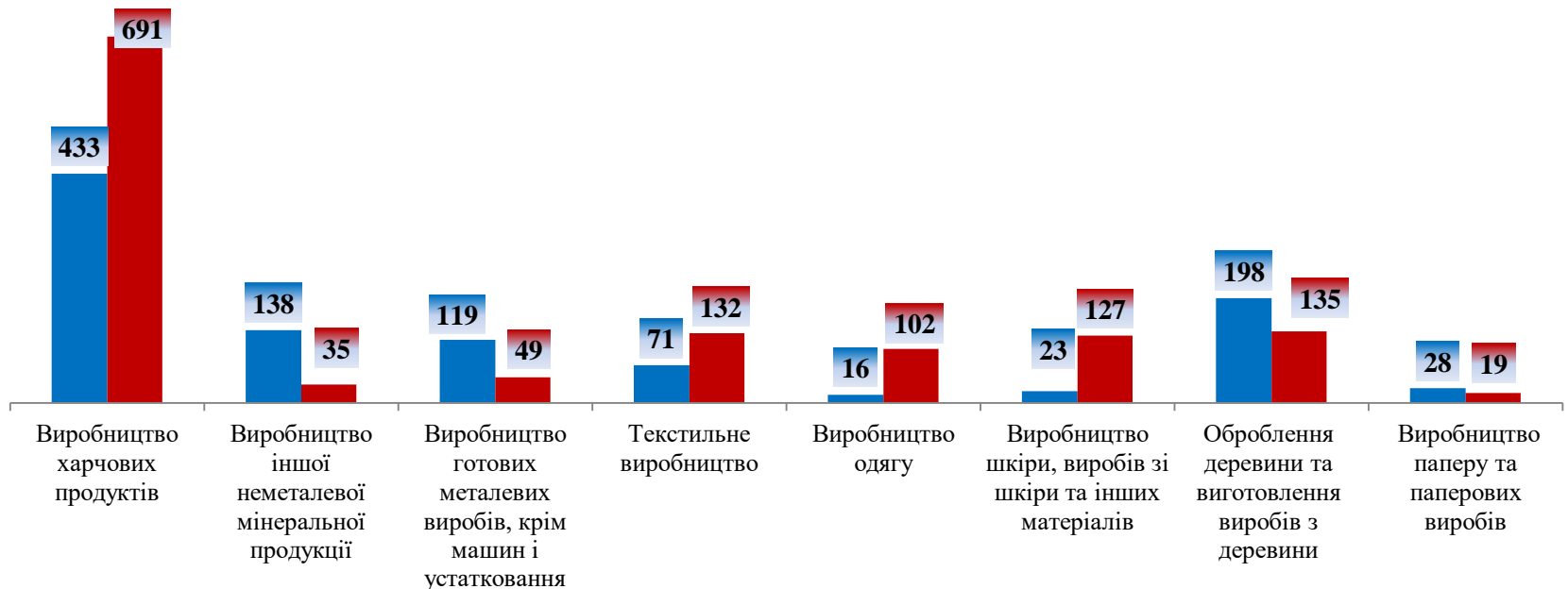
(за статтю та окремими видами переробної промисловості підприємств, на яких вони раніше працювали)



1434 чоловіки

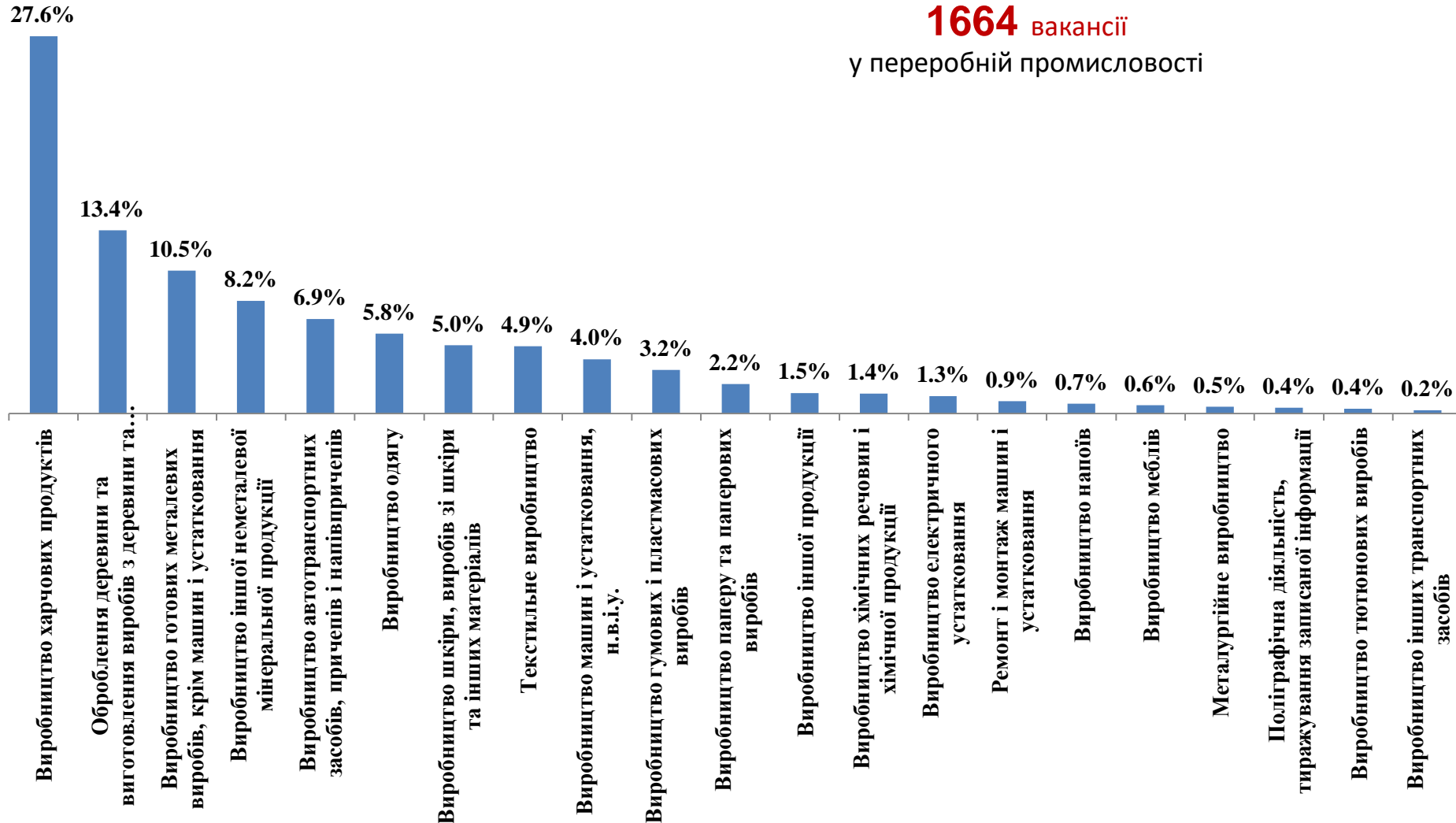


1570 жінок



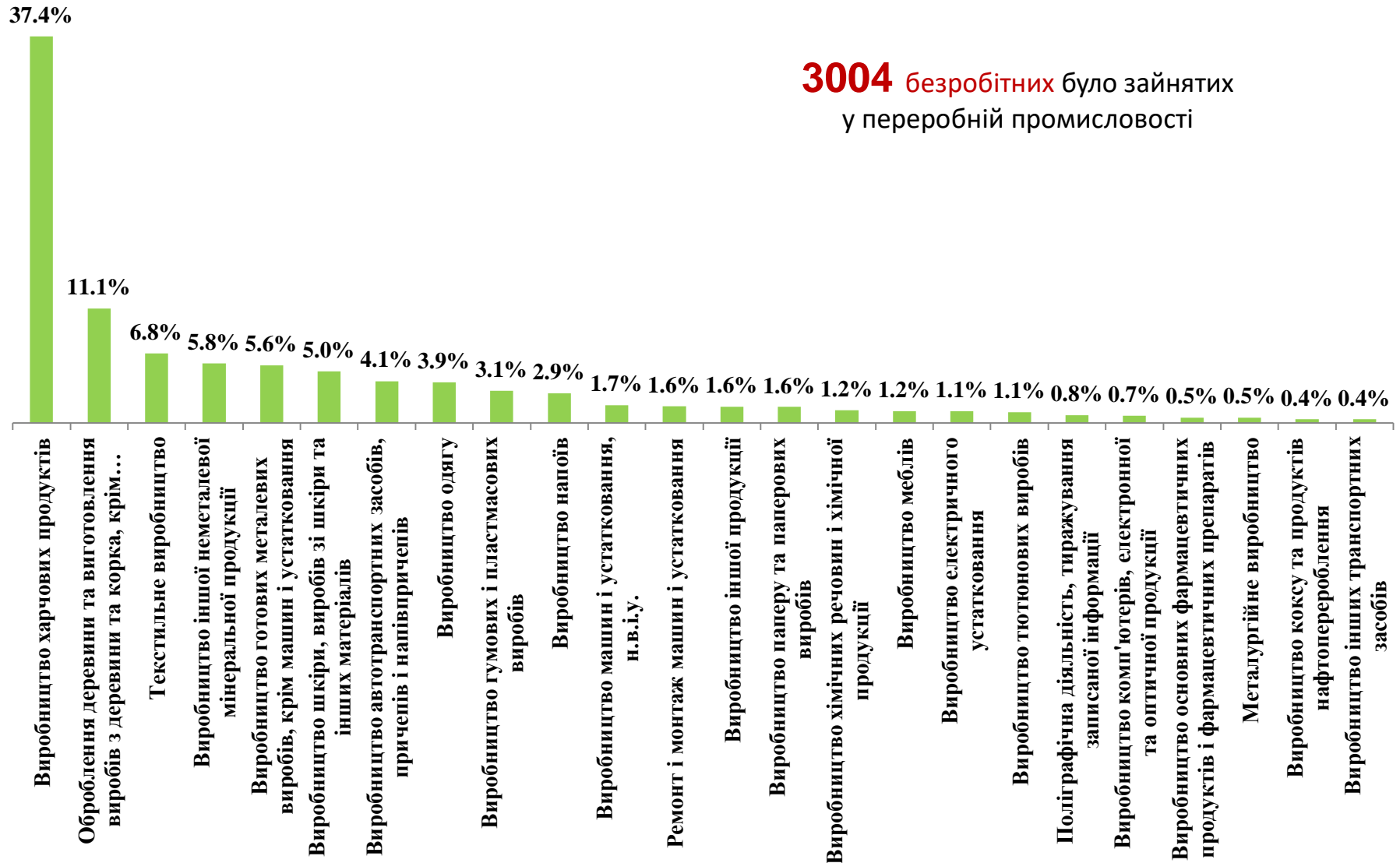


Структура вакансій за видами переробної промисловості, %





Структура безробітних за видами переробної промисловості, %



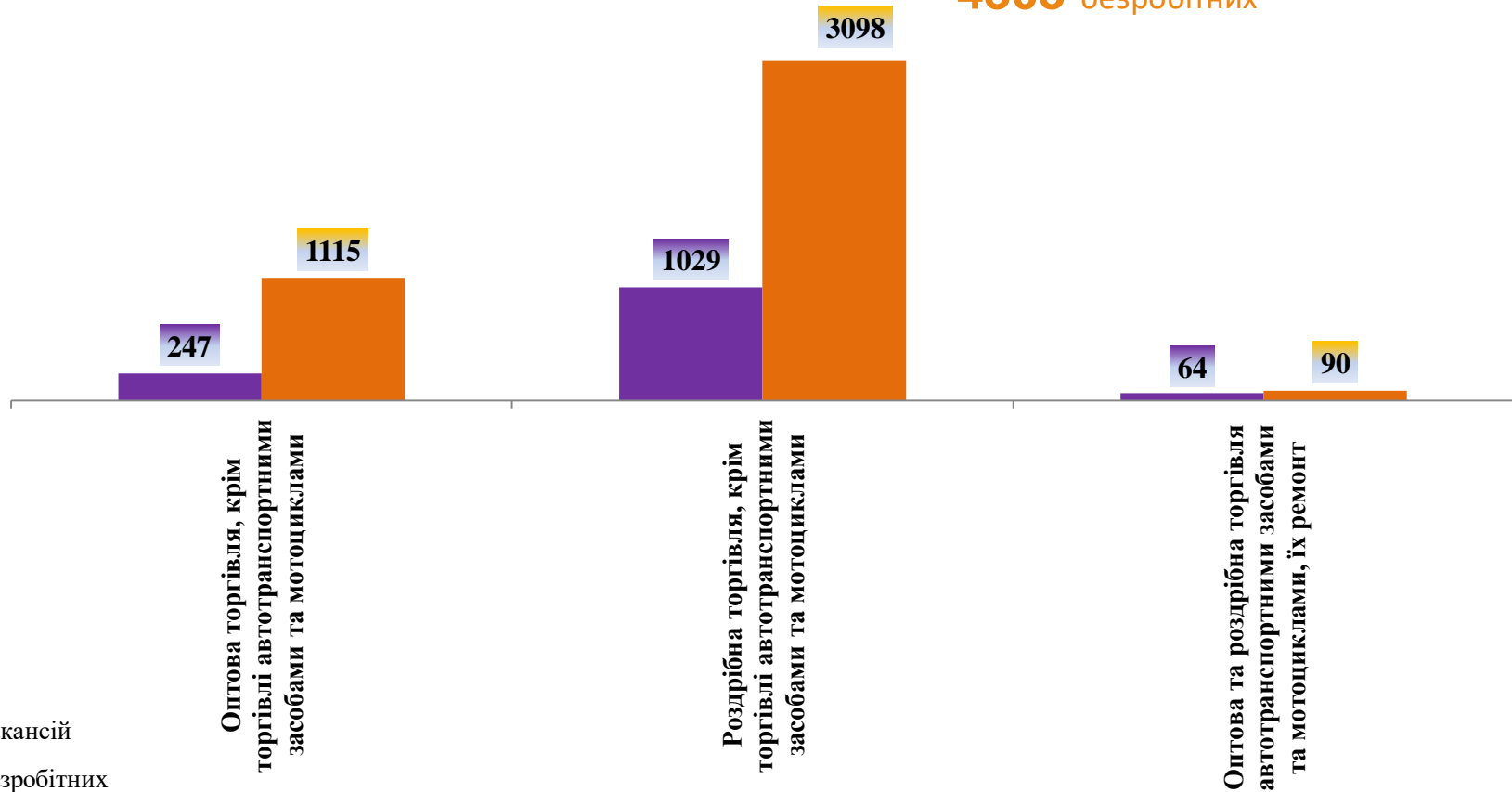


Кількість вакансій та кількість безробітних за видами оптової та роздрібної торгівлі

Усього:

1340 вакансій

4303 безробітних



■ кількість вакансій

■ кількість безробітних

Попит та пропозиція на зареєстрованому
ринку праці у січні-липні 2021 року

Структура вакансій за видами оптової та роздрібної торгівлі, %

1340 вакансій

76.8%

18.4%

4.8%

Роздрібна торгівля, крім
торгівлі автотранспортними
засобами та мотоциклами

Оптова торгівля, крім торгівлі
автотранспортними засобами та
мотоциклами

Оптова та роздрібна торгівля
автотранспортними засобами та
мотоциклами, їх ремонт

Структура безробітних за видами оптової та роздрібної торгівлі, %

4303 безробітних

72.0%

25.9%

2.1%

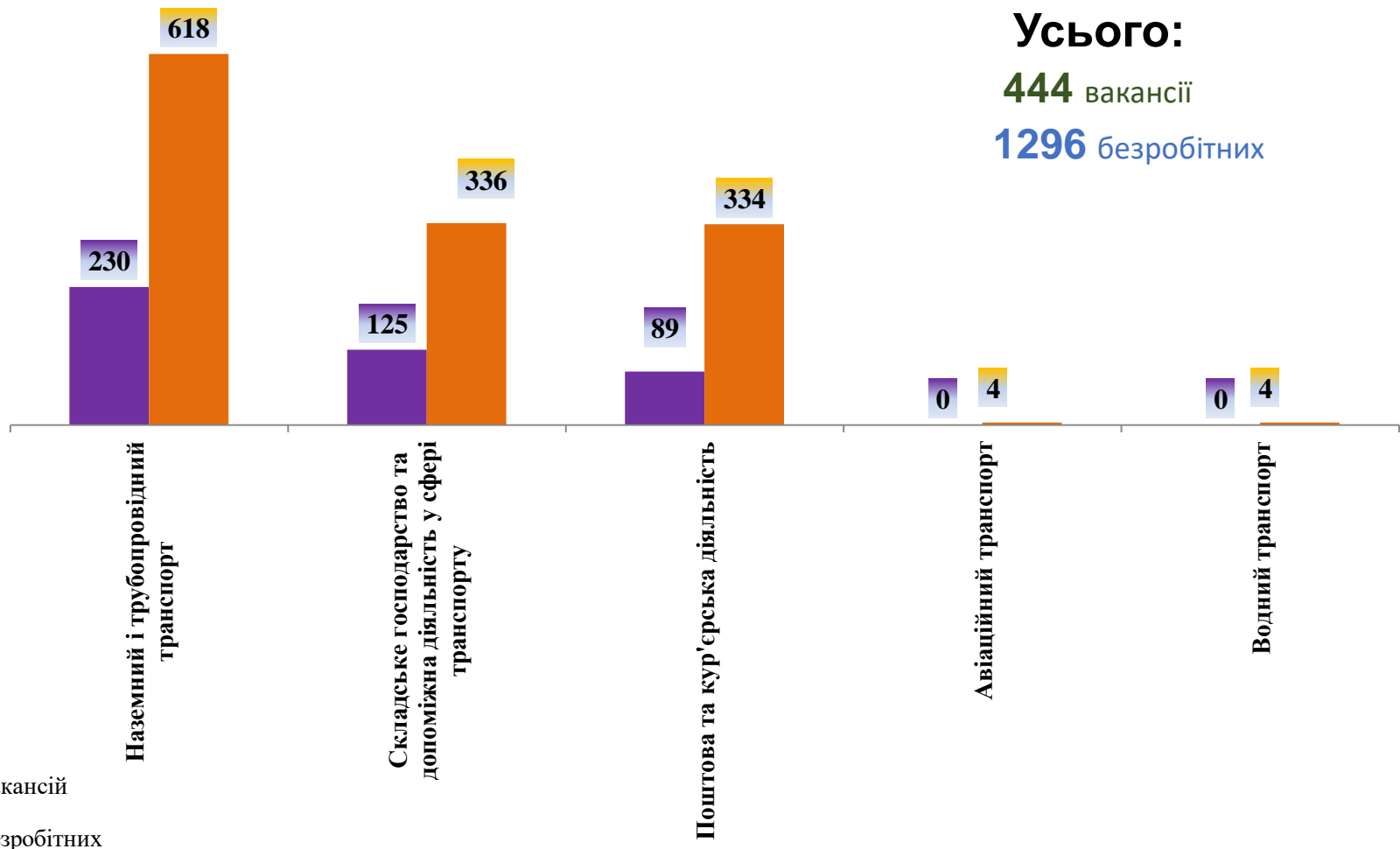
Роздрібна торгівля, крім торгівлі
автотранспортними засобами та
мотоциклами

Оптова торгівля, крім торгівлі
автотранспортними засобами та
мотоциклами

Оптова та роздрібна торгівля
автотранспортними засобами та
мотоциклами, їх ремонт



Кількість вакансій та кількість безробітних у сфері транспорту



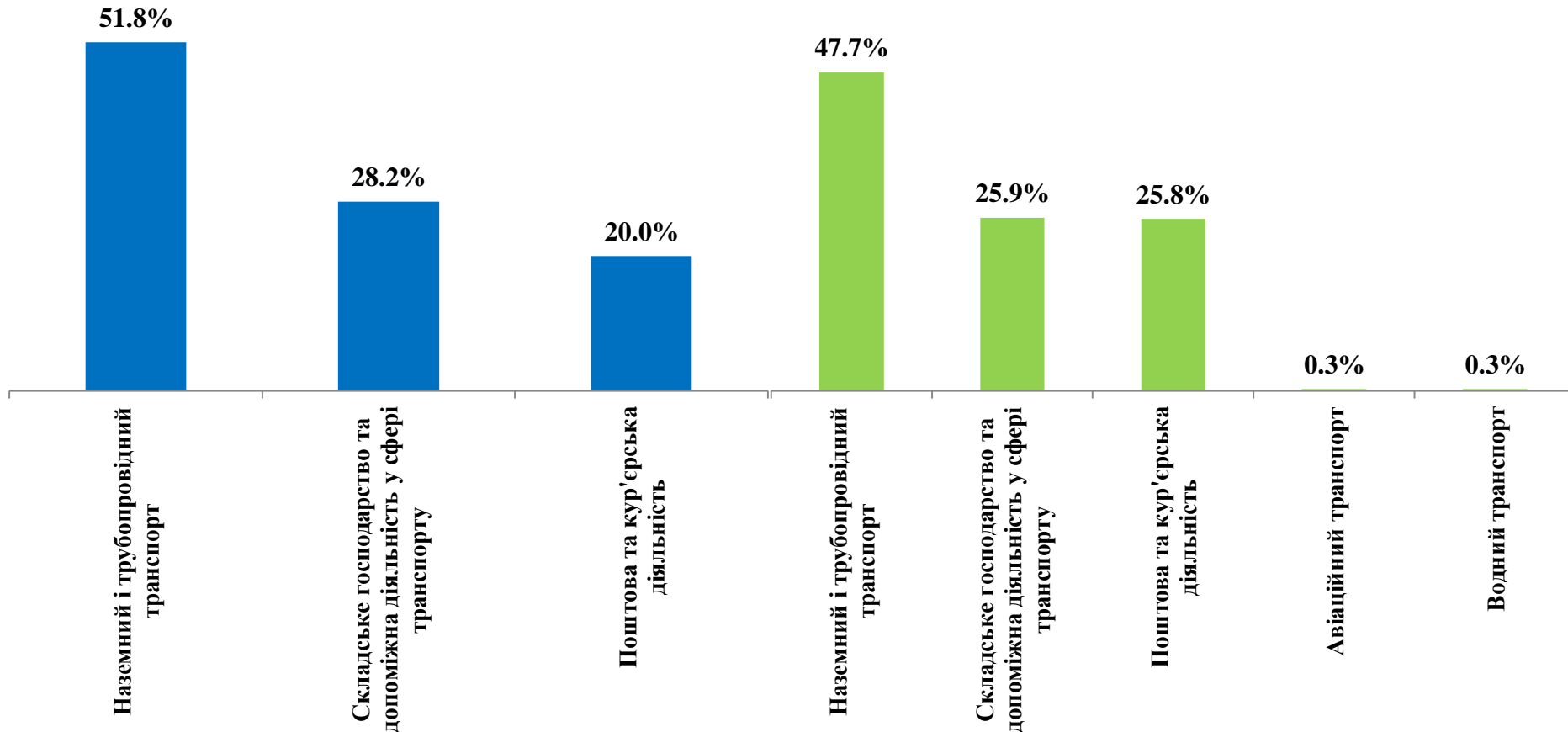


Структура вакансій, % у сфері транспорту

444 вакансії

Структура безробітних, % у сфері транспорту

1296 безробітних





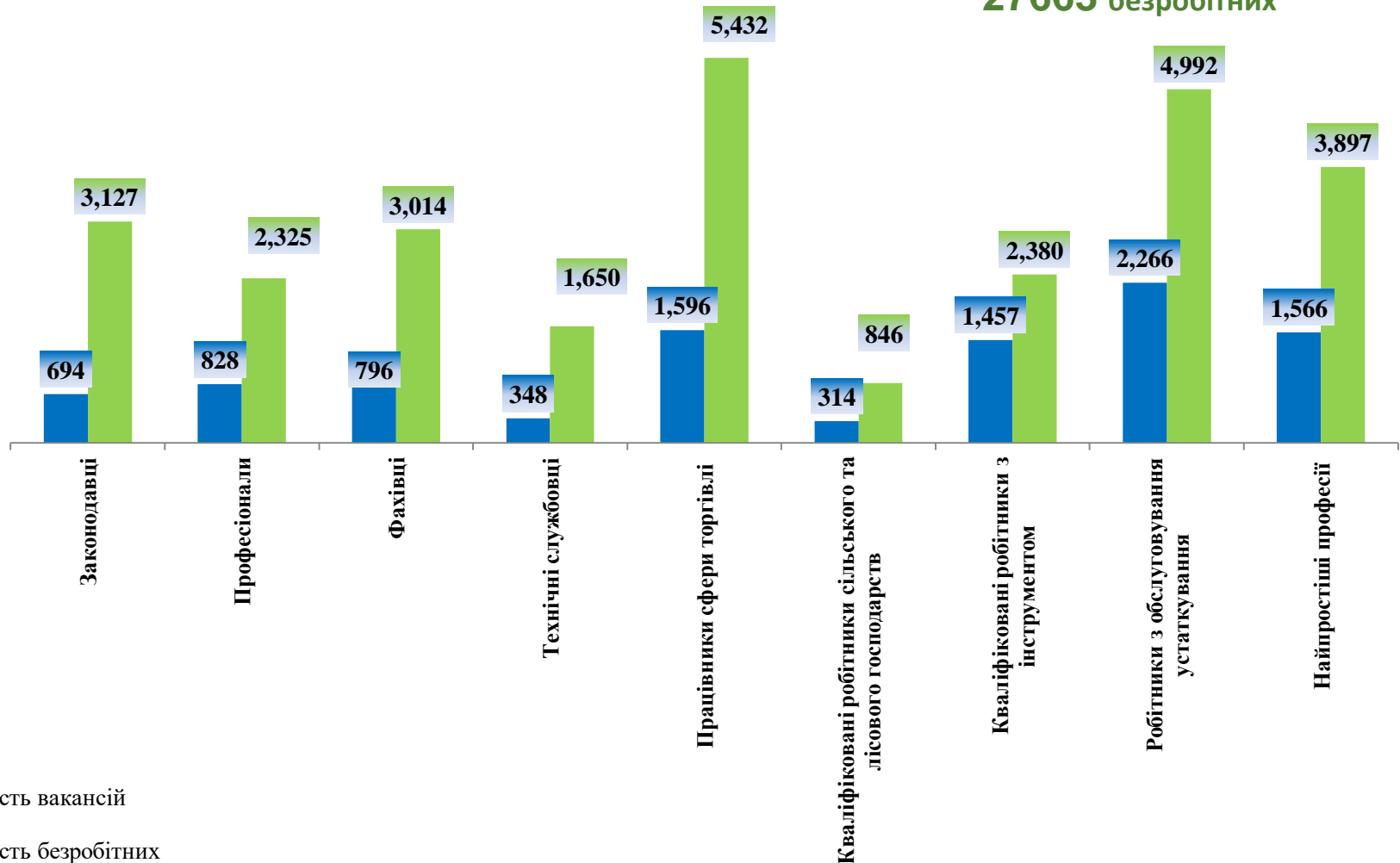
Кількість вакансій та кількість безробітних

За професійними групами

Усього:

9865 вакансій

27663 безробітних



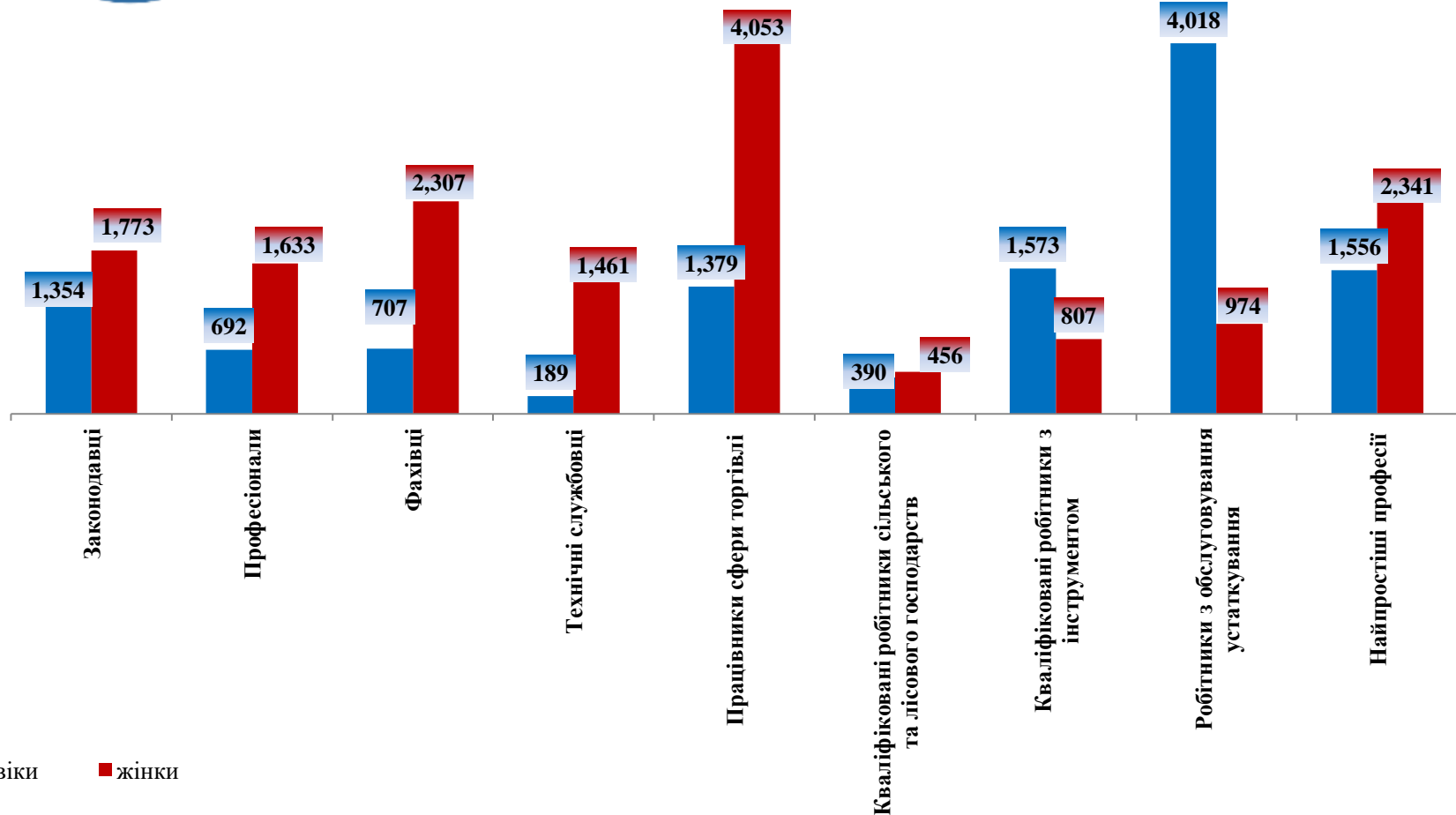
Кількість безробітних за статтю (за статтю та професійними групами)



11858 чоловіків



15805 жінок





Структура вакансій за професійними групами, %



Структура безробітних за професійними групами, %





Структура працевлаштованих безробітних, %

За видами економічної діяльності



За професійними групами



Структура працевлаштованих безробітних, % (за статтю та видами економічної діяльності)



ЧОЛОВІКИ



ЖІНКИ





Структура працевлаштованих безробітних, %

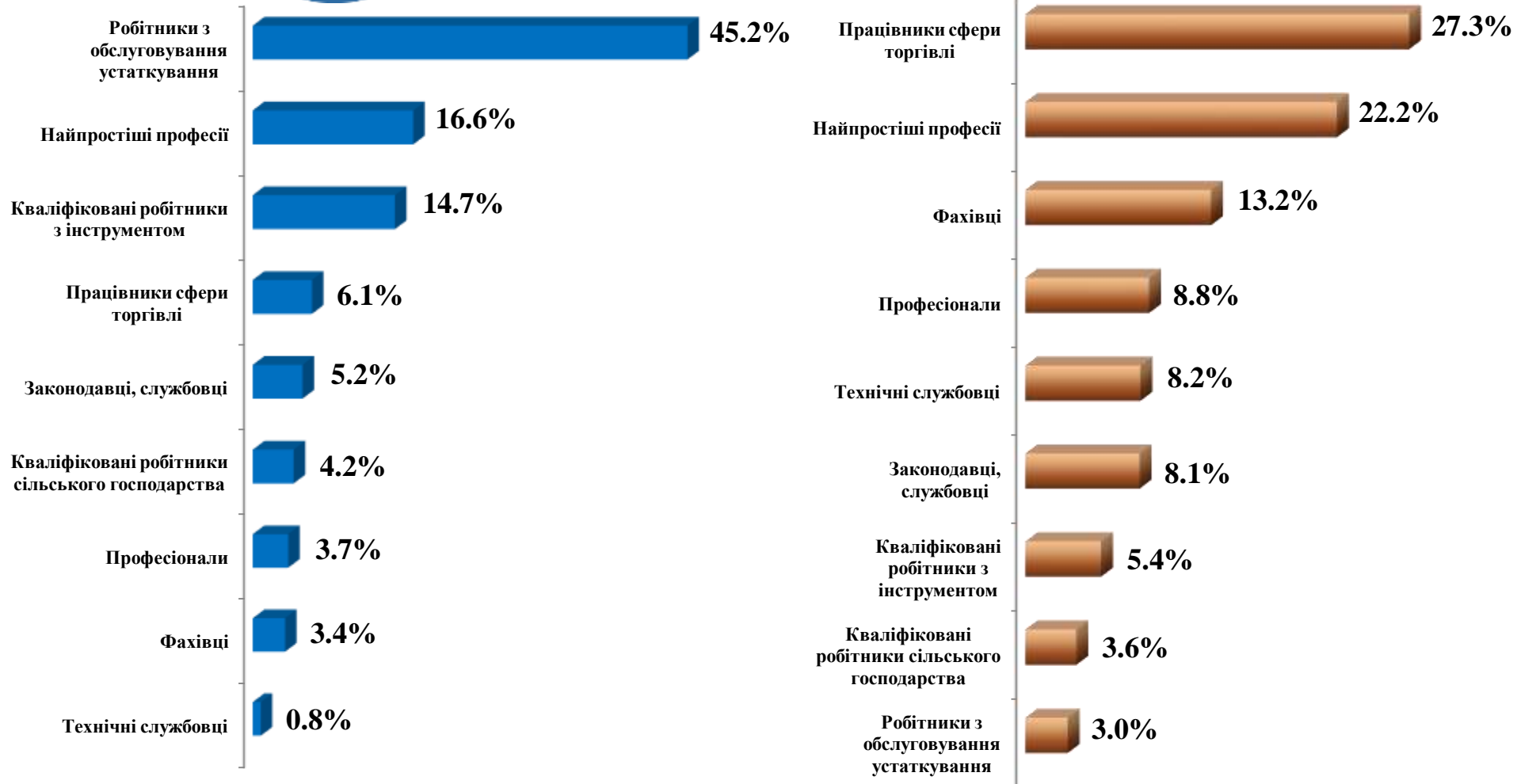
(за статтю та професійними групами)



ЧОЛОВІКИ

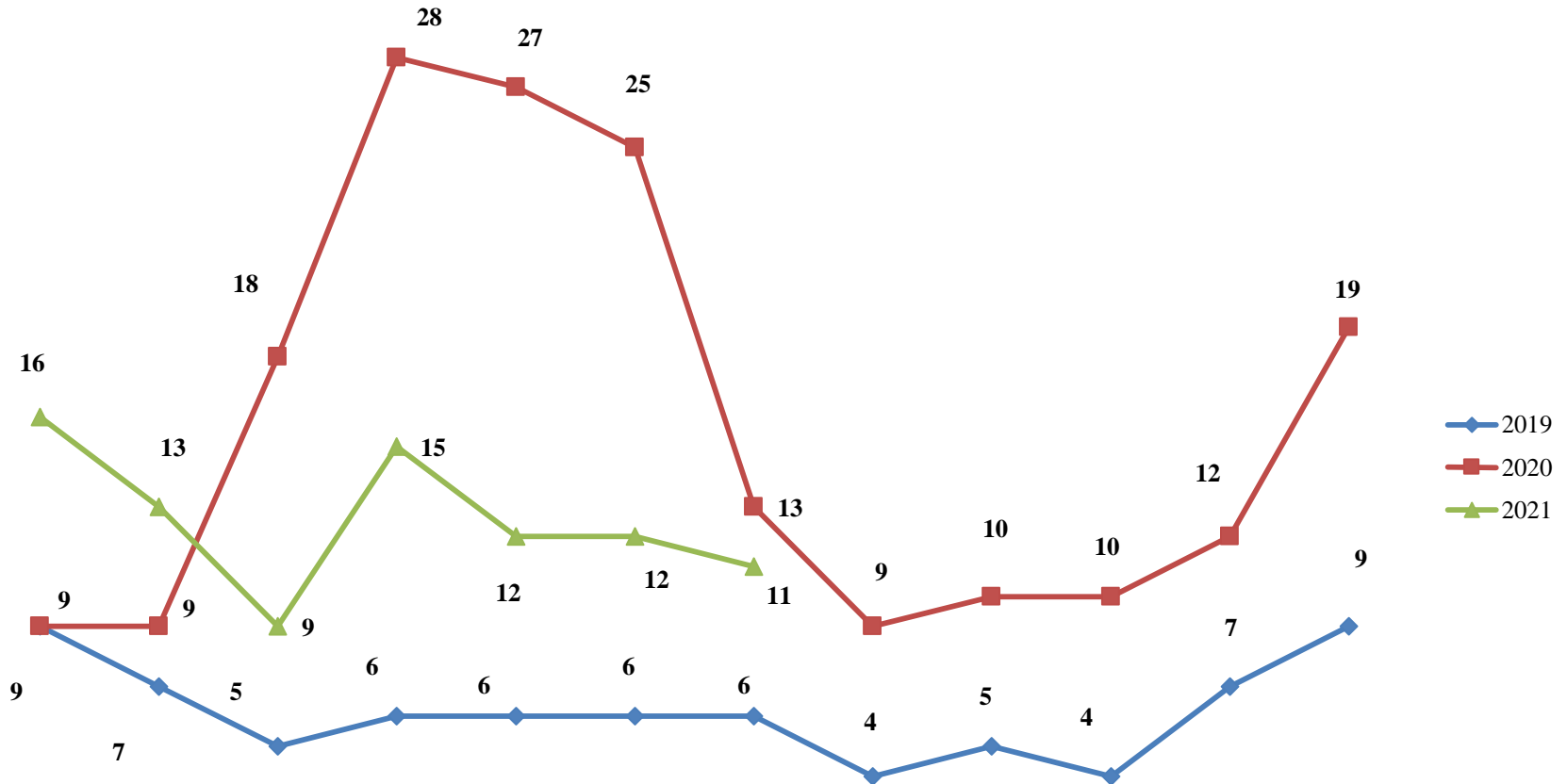


ЖІНКИ





Кількість претендентів на 1 вакансію, станом на кінець місяця, осіб

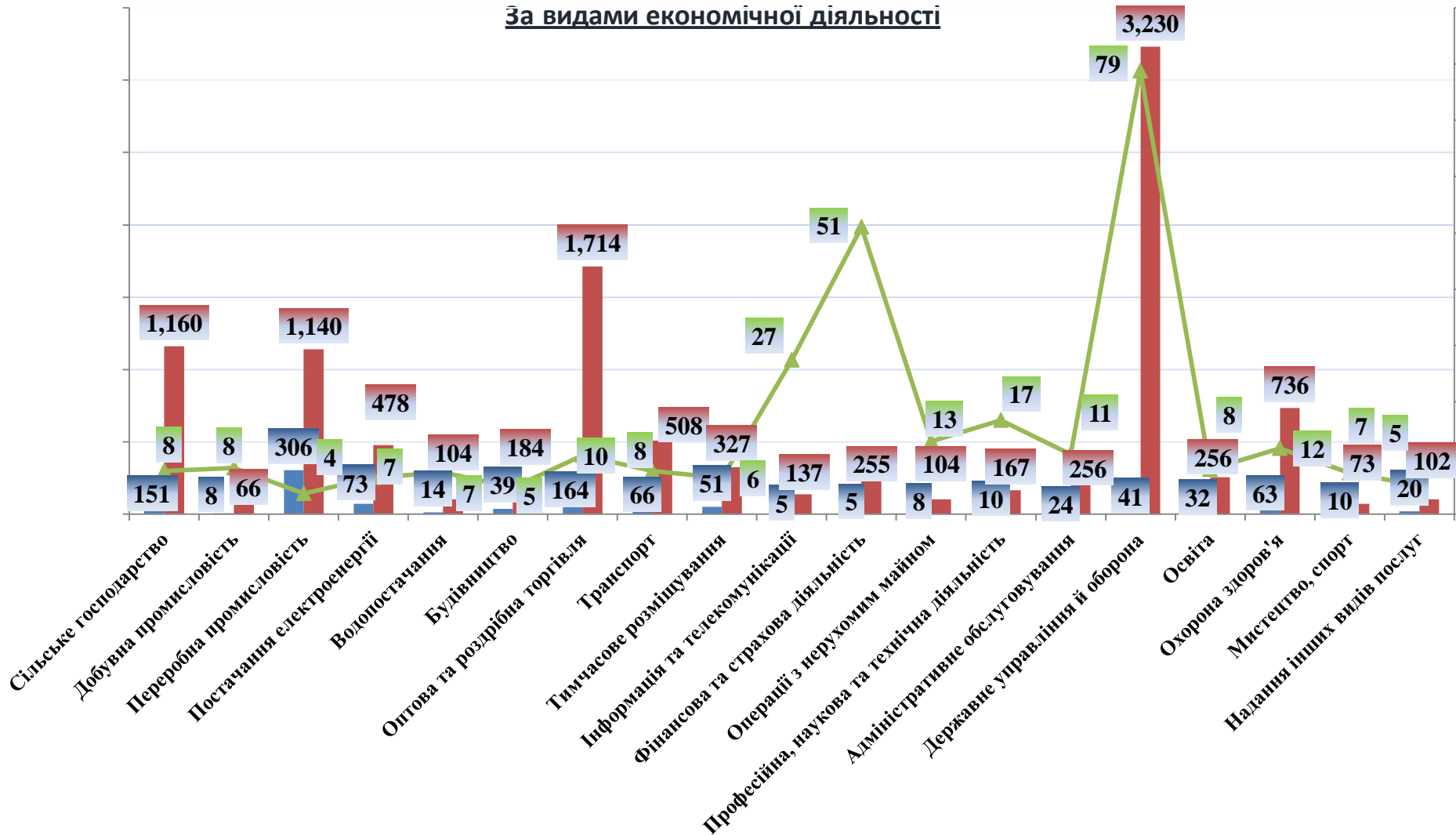


січень лютий березень квітень травень червень липень серпень вересень жовтень листопад грудень



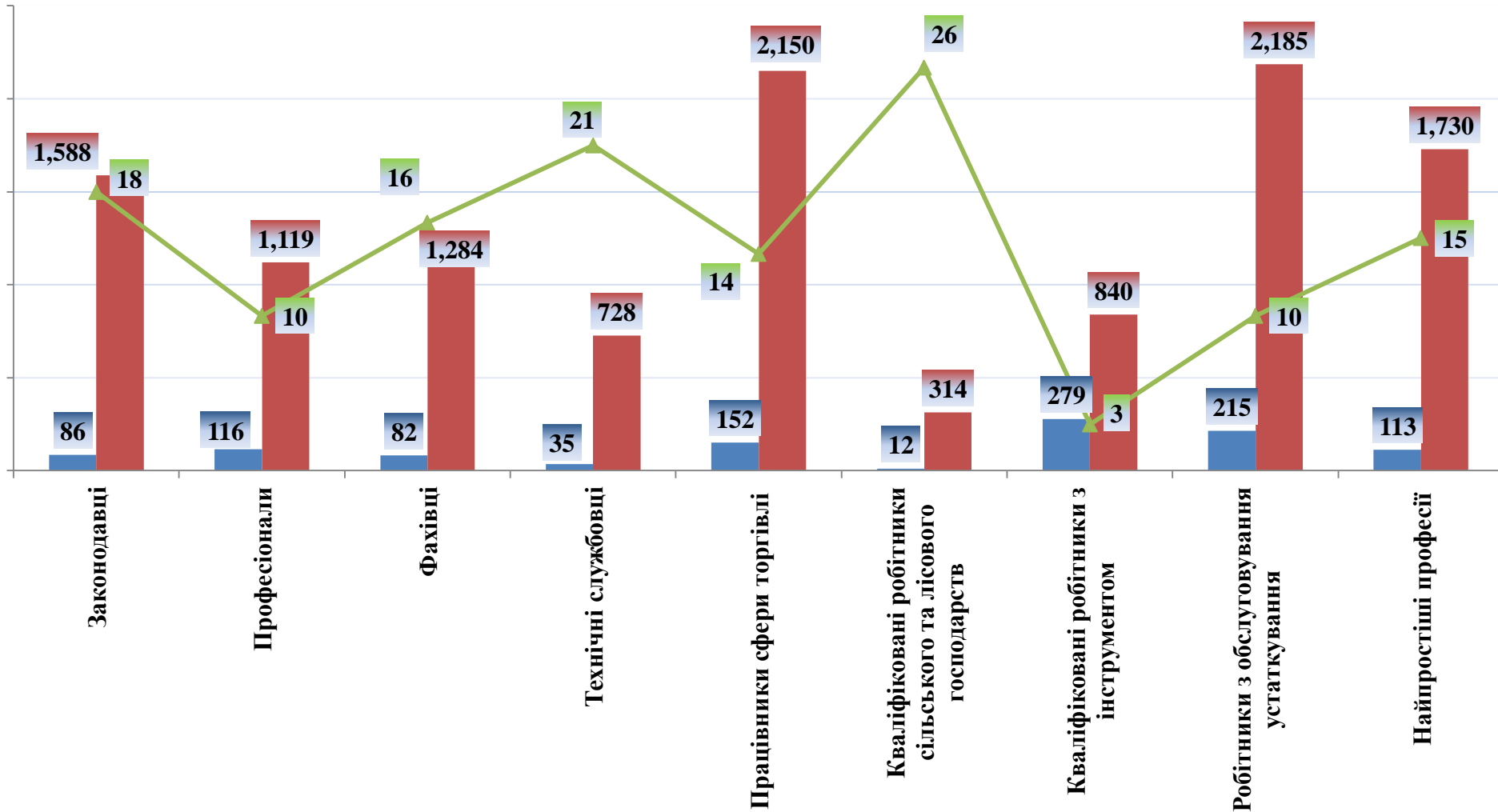
Кількість зареєстрованих безробітних, кількість вакансій та кількість претендентів на 1 вакансію, станом на 1 серпня 2021 р.

За видами економічної діяльності





Кількість зареєстрованих безробітних, кількість вакансій та кількість претендентів на 1 вакансію, станом на 1 серпня 2021 р. За професійними групами





Професії, за якими кількість вакансій є найбільшою, станом на 1 серпня 2021 року за професійними групами **ТОП-10**

Керівники, менеджери

головний бухгалтер

менеджер (управитель) із збуту

завідувач господарства

майстер

начальник відділення

майстер дільниці

начальник відділу

менеджер (управитель)

головний механік

заступник директора

Професіонали, фахівці

спеціаліст державної служби (місцевого
самоврядування)

інженер з охорони праці

інженер-конструктор

інженер-технолог

лікар загальної практики-сімейний лікар

бухгалтер

механік

електрик дільниці

сестра медична (брат медичний)

фахівець



Професії, за якими кількість вакансій є найбільшою, станом на 1 серпня 2021 року за професійними групами **ТОП-10**

Технічні службовці

листоноша (поштар)
касир торговельного залу
оператор інформаційно-комунікаційних мереж
оператор поштового зв'язку
обліковець
адміністратор
касир (на підприємстві, в установі, організації)
діловод
адміністратор (господар) залу
секретар

Працівники сфери торгівлі та послуг

продавець продовольчих товарів
кухар
продавець непродовольчих товарів
охоронник
офіціант
продавець-консультант
бармен
помічник вихователя
перукар (перукар - модельєр)
соціальний робітник



Професії, за якими кількість вакансій є найбільшою, станом на 1 серпня 2021 року за професійними групами **ТОП-10**

Кваліфіковані робітники сільського господарства

робітник з комплексного обслуговування
сільськогосподарського виробництва

тваринник

робітник з догляду за тваринами

оператор машинного доїння

вальник лісу

свинар

лісник

бджоляр

робітник зеленого будівництва

робітник з комплексного обслуговування
сільськогосподарського виробництва

Кваліфіковані робітники з інструментом

швачка

слюсар з експлуатації та ремонту газового
устаткування

електромонтер з ремонту та обслуговування
електроустаткування

слюсар-ремонтник

верстатник деревообробних верстатів

пекар

електрогазоварник

маляр

столяр

кондитер



Професії, за якими кількість вакансій є найбільшою, станом на 1 серпня 2021 року за професійними групами **ТОП-10**

Робітники з обслуговування устаткування

водій автотранспортних засобів

тракторист

тракторист-машиніст сільськогосподарського
(лісогосподарського) виробництва

токарь

водій навантажувача

машиніст екскаватора

фрезерувальник

машиніст крана (кранівник)

апаратник оброблення зерна

оператор заправних станцій

Найпростіші професії

підсобний робітник

вантажник

укладальник-пакувальник

комірник

вагар

робітник з благоустрою

мийник посуду

прибиральник службових приміщень

кухонний робітник

прибиральник територій



Професії, по яких чисельність безробітних є найбільшою, станом на 1 серпня 2021 року ТОП-20

машиніст (кочегар) котельної

продавець продовольчих товарів

підсобний робітник

оператор котельні

прибиральник службових приміщень

продавець непродовольчих товарів

водій автотранспортних засобів

спеціаліст державної служби (місцевого
самоврядування)

бухгалтер

охоронник

опалювач

кухар

фахівець

молодша медична сестра (молодший медичний
брат)

сторож

продавець-консультант

головний бухгалтер

соціальний робітник

помічник члена комісії

листоноша (поштар)

Професії, по яких чисельність безробітних за статтю є найбільшою, станом на 1 серпня 2021 року

ТОП-10



Чоловіки

машиніст (кочегар) котельної
водій автотранспортних засобів
оператор котельні
охоронник
підсобний робітник
опалювач
сторож
стрілець
тракторист-машиніст сільськогосподарського (лісогосподарського) виробництва
слюсар-ремонтник



Жінки

продавець продовольчих товарів
прибиральник службових приміщень
бухгалтер
продавець непродовольчих товарів
спеціаліст державної служби (місцевого самоврядування)
підсобний робітник
кухар
оператор котельні
Молодша медична сестра (санітарка, санітарка-прибиральниця, санітарка- буфетниця
фахівець



✓ Професії, за якими спостерігався найбільший дефіцит вакансій серед усіх професій (за Класифікатором професій), у січні-липні 2021 року

машиніст (кочегар) котельної

продавець продовольчих товарів

продавець непродовольчих товарів

охоронник

підсобний робітник

оператор котельні

прибиральник службових приміщень

бухгалтер

кухар

молодша медична сестра (молодший медичний брат)

водій автотранспортних засобів

фахівець

спеціаліст державної служби (місцевого самоврядування)

опалювач

продавець-консультант

✓ Професії, за якими спостерігався найбільший дефіцит кадрів серед усіх професій (за Класифікатором професій), у січні-липні 2021 року

електромонтер з ремонту та обслуговування електроустаткування

слюсар з експлуатації та ремонту газового устаткування

робітник з благоустрою

лікар загальної практики-сімейний лікар

токарь

лікар-терапевт

фрезерувальник

інженер з охорони праці

слюсар з контрольно-вимірювальних приладів та автоматики (електромеханіка)

рамник

слюсар-сантехнік

слюсар-електрик з ремонту електроустаткування

монтер із захисту підземних трубопроводів від корозії

оброблювач виробів із пластмас

лікар-педіатр