



# ПОПИТ ТА ПРОПОЗИЦІЯ НА ЗАРЕЄСТРОВАНОМУ РИНКУ ПРАЦІ У ЧЕРНІГІВСЬКІЙ ОБЛАСТІ У СІЧНІ-СЕРПНІ 2021 РОКУ

[www.dcz.gov.ua](http://www.dcz.gov.ua)

## Попит та пропозиція на зареєстрованому ринку праці у січні-серпні 2021 року

У січні-серпні 2021 року роботодавці проінформували центри зайнятості про наявність **11263 вакансій**, що на 22,8% менше, ніж у січні-серпні 2020 року.

Структура вакансій за видами економічної діяльності була наступною: 25,9% вакансій пропонувалося у сільському господарстві; 16,4% – на підприємствах переробної промисловості; 13,4% - в оптовій та роздрібній торгівлі.

У професійному розрізі, найбільше вакансій пропонувалося для працевлаштування: робітників з обслуговування, експлуатації устаткування та машин (21,6%); працівників сфери торгівлі та послуг (16,4%); некваліфікованих працівників (16,1%); кваліфікованих робітників з інструментом (14,4%); професіоналів (9,4%); фахівців (8,5%).

Станом на 1 вересня 2021 року кількість актуальних вакансій, заявлених роботодавцями до Чернігівської обласної служби зайнятості становила **1526 одиниць**, що на 15,1% менше, ніж на відповідну дату минулого року.

За видами економічної діяльності, більшість вакансій налічувалося на підприємствах переробної промисловості (22,3%), у сфері освіти (14,9%), оптової та роздрібною торгівлі (12,1%), тимчасового розміщення й харчування (10,5%).

У професійному розрізі, найбільше вакансій подано для працевлаштування:

- 21,2% кваліфікованих робітників з інструментом (швачка, електрик, електрогазозварник, слюсар-ремонтник, слюсар-сантехнік);

- 15,3% професіоналів (провізор, спеціаліст державної служби, вчитель, вихователь, інспектор, інженер, лікар, керівник музичний, економіст, практичний психолог);

- 15,0% робітників з обслуговування, експлуатації устаткування та машин (водій, водій тролейбуса, водій трамвая, токарь, оператор заправних станцій, тракторист, машиніст екскаватора, оператор (машиніст) котельної, фрезерувальник, водій навантажувача дорожній робітник);

- 13,8% некваліфікованих працівників (підсобний робітник, робітник з комплексного прибирання будинків, дворник, прибиральник службових приміщень, вантажник, сторож, комірник, укладальник-пакувальник, кухонний робітник, опалювач);

- 13,4% працівників сфери торгівлі та послуг (продавець, кухар, охоронник, поліцейській, помічник вихователя, соціальний робітник, перукар, офіціант, бармен).

## Попит та пропозиція на зареєстрованому ринку праці у січні-серпні 2021 року

У січні-серпні 2021 року послугами Чернігівської обласної служби зайнятості скористалися **28,9 тис. безробітних громадян**, що на 5,3% менше, ніж у січні-серпні 2020 року.

**За видами економічної діяльності**, серед безробітних, які мали професійний досвід, 20,0% раніше працювали у державному управлінні; 17,3% - в оптовій та роздрібній торгівлі; 17,2% – у сільському господарстві; 12,0% - у переробній промисловості.

**За професійними групами**, серед зареєстрованих безробітних переважають працівники сфери торгівлі (19,8%), робітники з обслуговування, експлуатації устаткування (17,7%); представники найпростіших професій (14,1%), законодавці, службовці (11,2%).

**Станом на 1 вересня 2021 року** послуги Чернігівської обласної служби зайнятості отримували **11,3 тис. зареєстрованих безробітних**, що на 25,9% менше, ніж на відповідну дату минулого року.

За статтю: у загальній кількості зареєстрованих безробітних, чоловіки становили – 4,4 тис. осіб (або 38,8%), жінки – 6,9 тис. осіб (або 61,2%).

За віковими групами: 22,1% зареєстрованих безробітних були у віці до 35 років; 27,0% – у віці від 35 до 44 років; 30,7% – у віці від 45 до 55 років; 20,2% – понад 55 років.

За освітою: 49,4% зареєстрованих безробітних мали вищу освіту, 26,8% – професійно-технічну, 23,8% – загальну середню освіту.

Суттєвим залишається дисбаланс між попитом та пропозицією робочої сили. **Станом на 1 вересня 2021 року**, в середньому по Чернігівській області, **на одне вільне робоче місце претендувало 7 безробітних** (на 1 вересня 2020 року – 9 осіб).

Найбільша невідповідність попиту на робочу силу та її пропозиції у професійно-кваліфікаційному розрізі спостерігалася серед робітників сільського господарства (на 1 вакансію претендувало 22 особи), технічних службовців (17 осіб), законодавців (13 осіб).

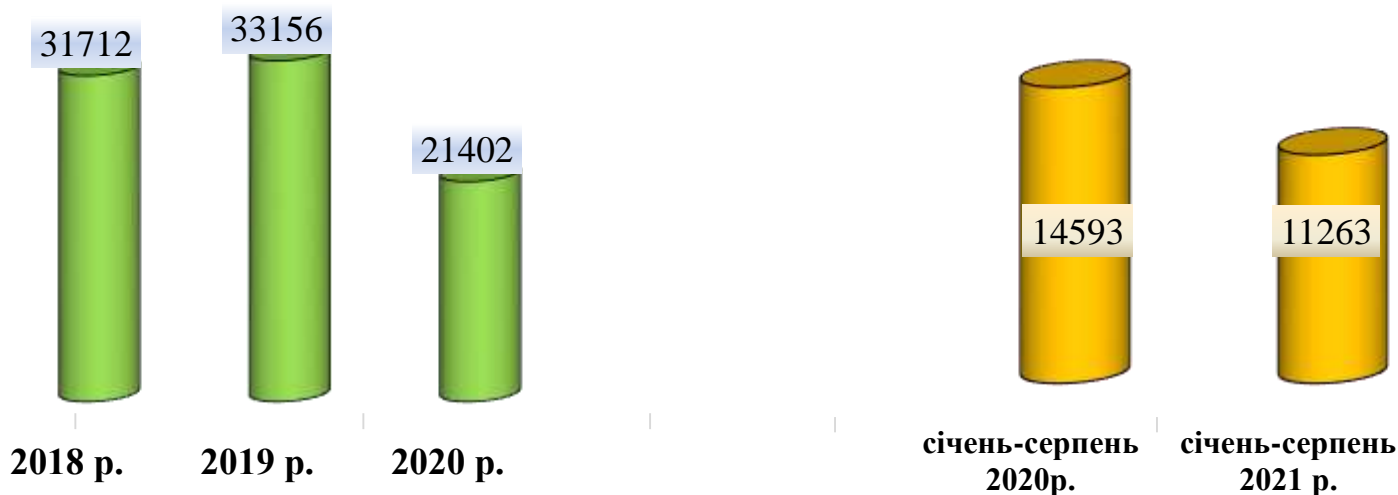
Найбільших труднощів з працевлаштуванням зазнають представники таких професій: машиніст (кочегар) котельної, продавець продовольчих товарів, оператор котельні, підсобний робітник, прибиральник службових приміщень.

Наприклад: для 652 безробітних машиністів котельної є 1 вакансія, для 462 безробітних продавців продовольчих товарів є 46 вакансій; для 407 безробітних операторів котельні на сьогодні є 4 вакансії, для 352 підсобних робітників є 60 вакансій; для 301 прибиральника службових приміщень є 12 вакансій.

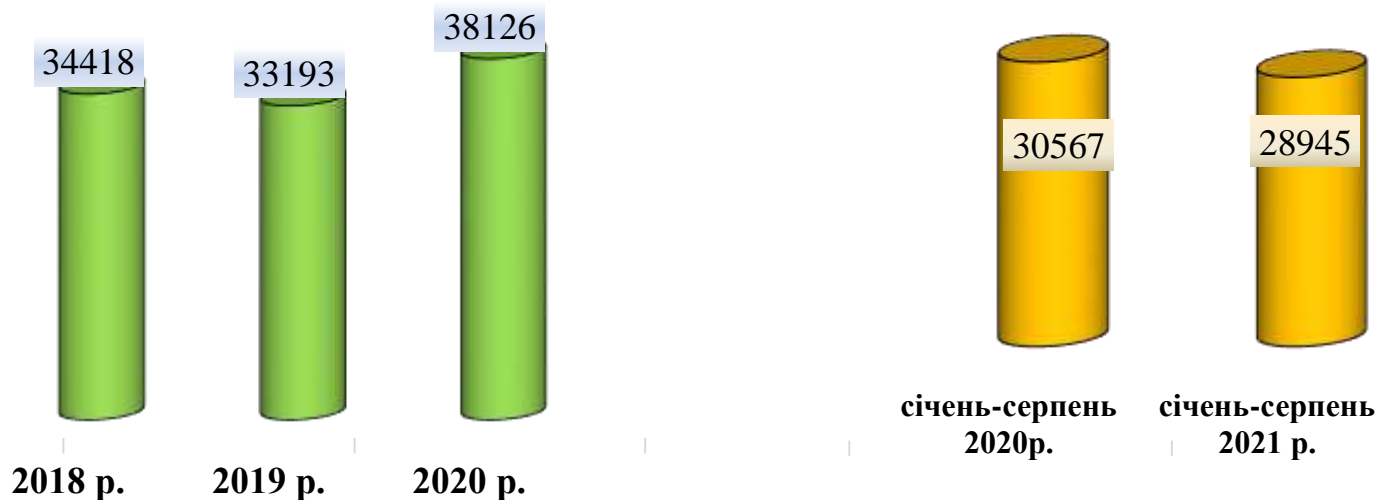
Нестача кадрів спостерігалася серед представників таких професій: слюсар з експлуатації та ремонту газового устаткування, асистент вчителя, викладач (методи навчання), машиніст екскаватора, вчитель закладу загальної середньої освіти.



### Кількість вакансій, одиниць



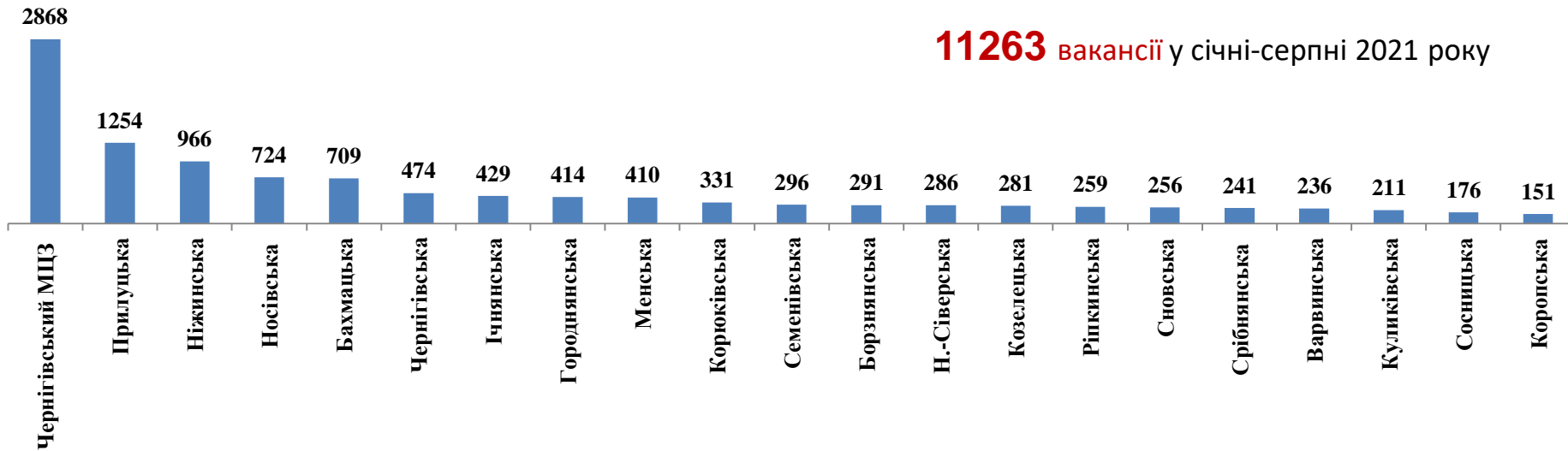
### Кількість безробітних, осіб





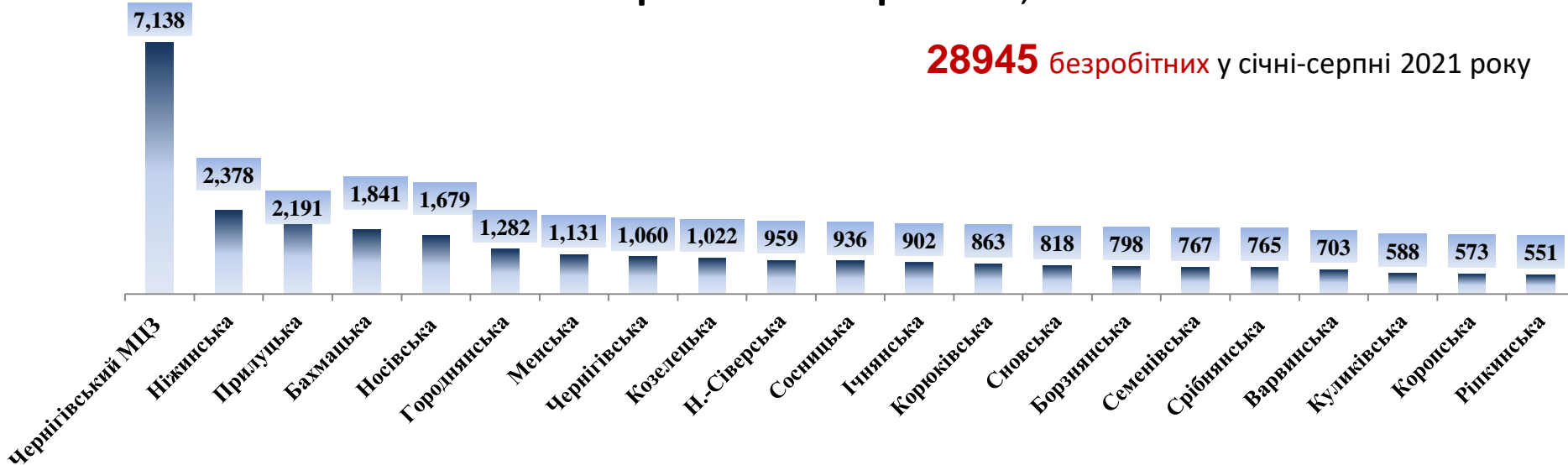
### Кількість вакансій за філіями, одиниць

**11263** вакансії у січні-серпні 2021 року



### Кількість безробітних за філіями, осіб

**28945** безробітних у січні-серпні 2021 року





### Кількість вакансій та кількість безробітних

#### За видами економічної діяльності

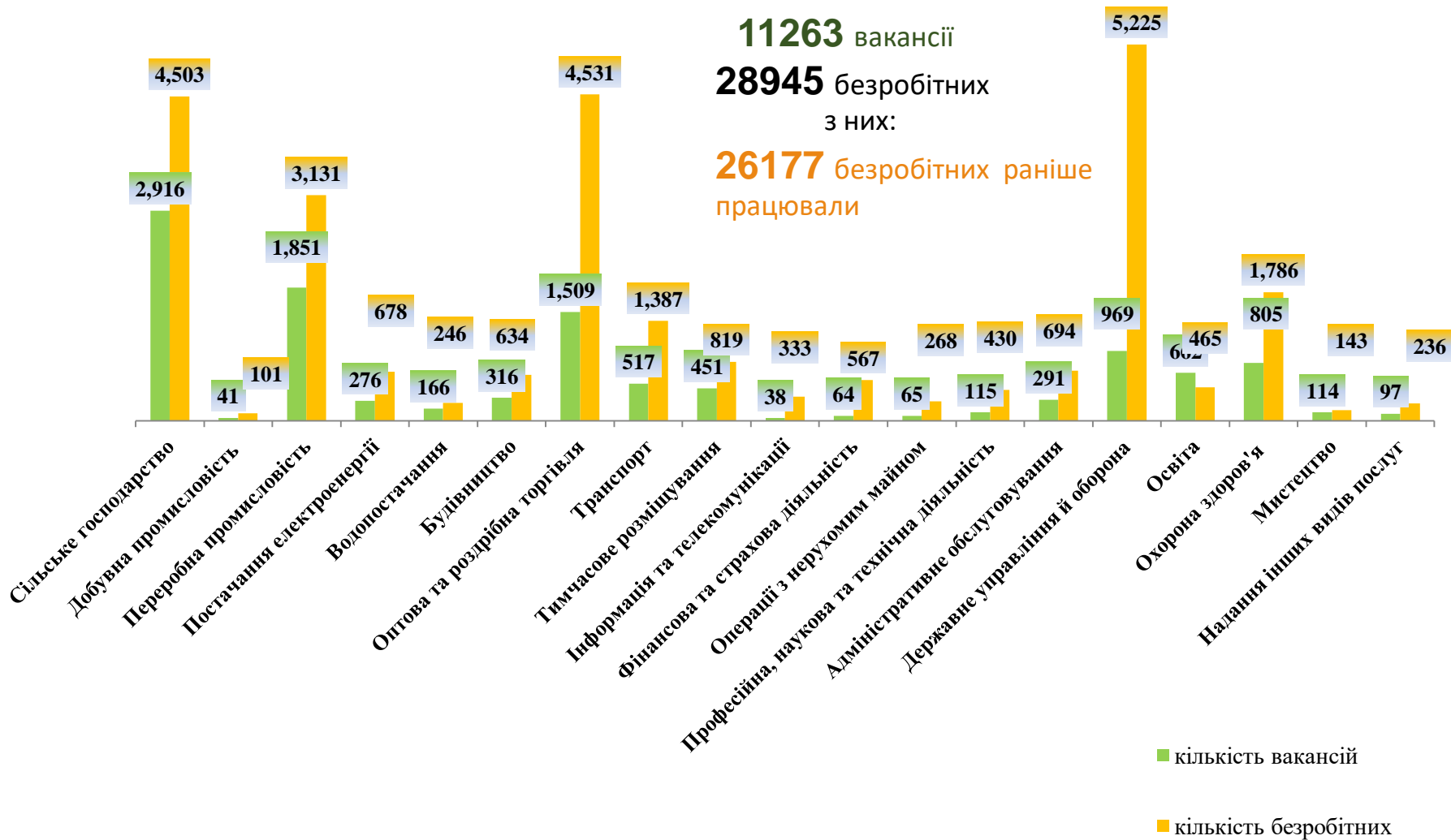
Усього:

**11263** вакансії

**28945** безробітних

з них:

**26177** безробітних раніше працювали



### Кількість безробітних за статтю

(за статтю та видами економічної діяльності підприємств, на яких вони раніше працювали)



**12341** чоловік

з них:

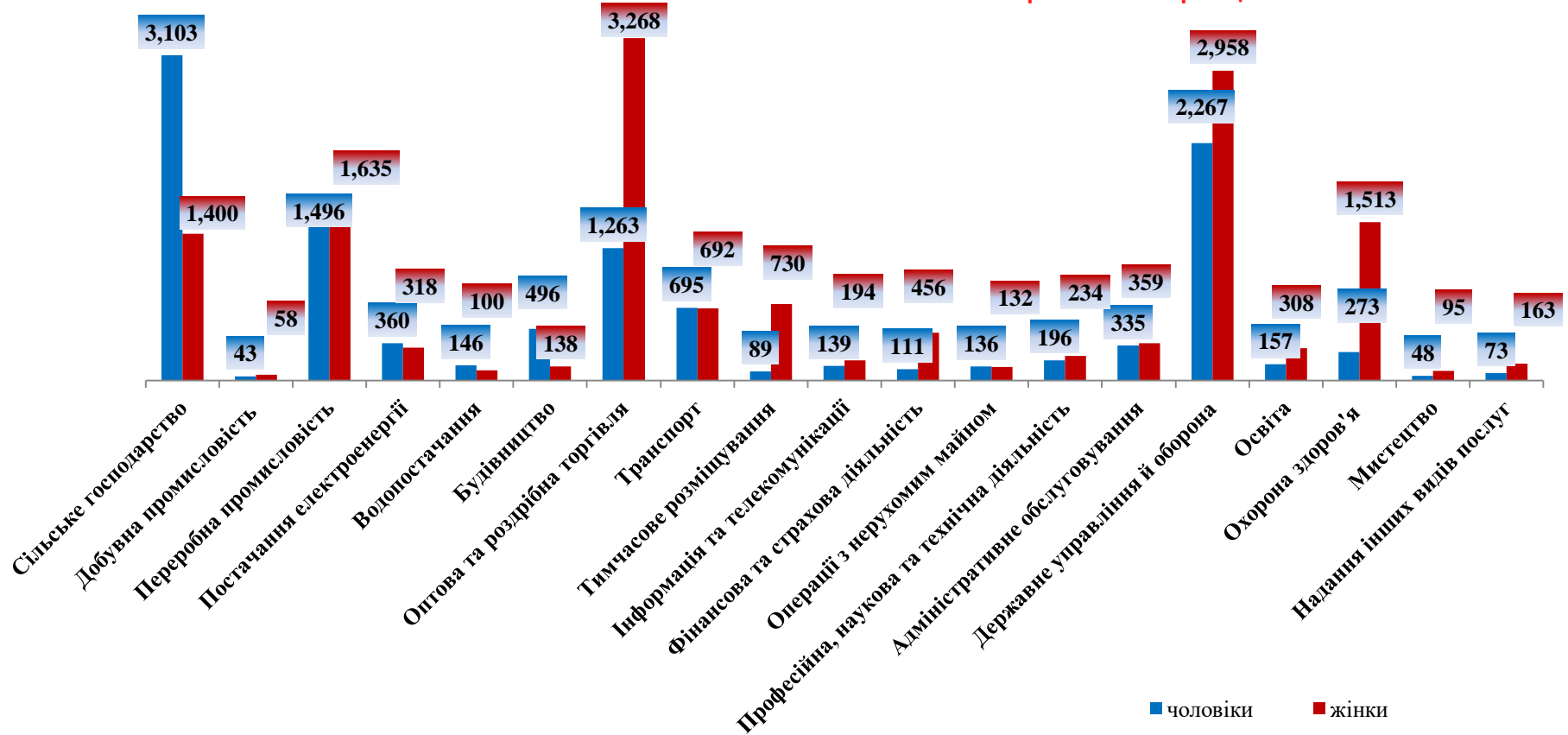
**11426** чоловіків  
раніше працювали



**16604** жінки

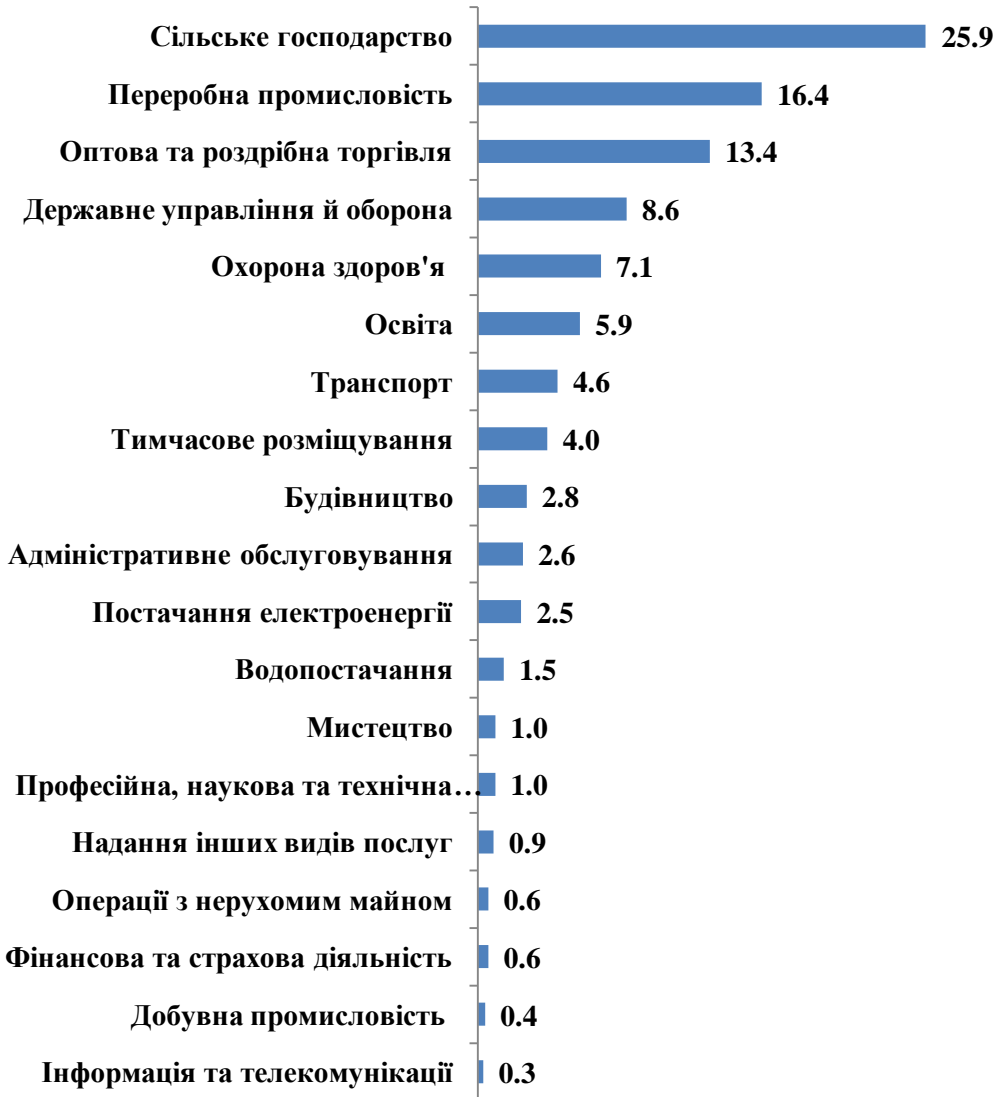
з них:

**14751** жінка  
раніше працювала





### Структура вакансій, % (за видами економічної діяльності)



### Структура безробітних, % (за видами економічної діяльності, на яких вони раніше працювали)





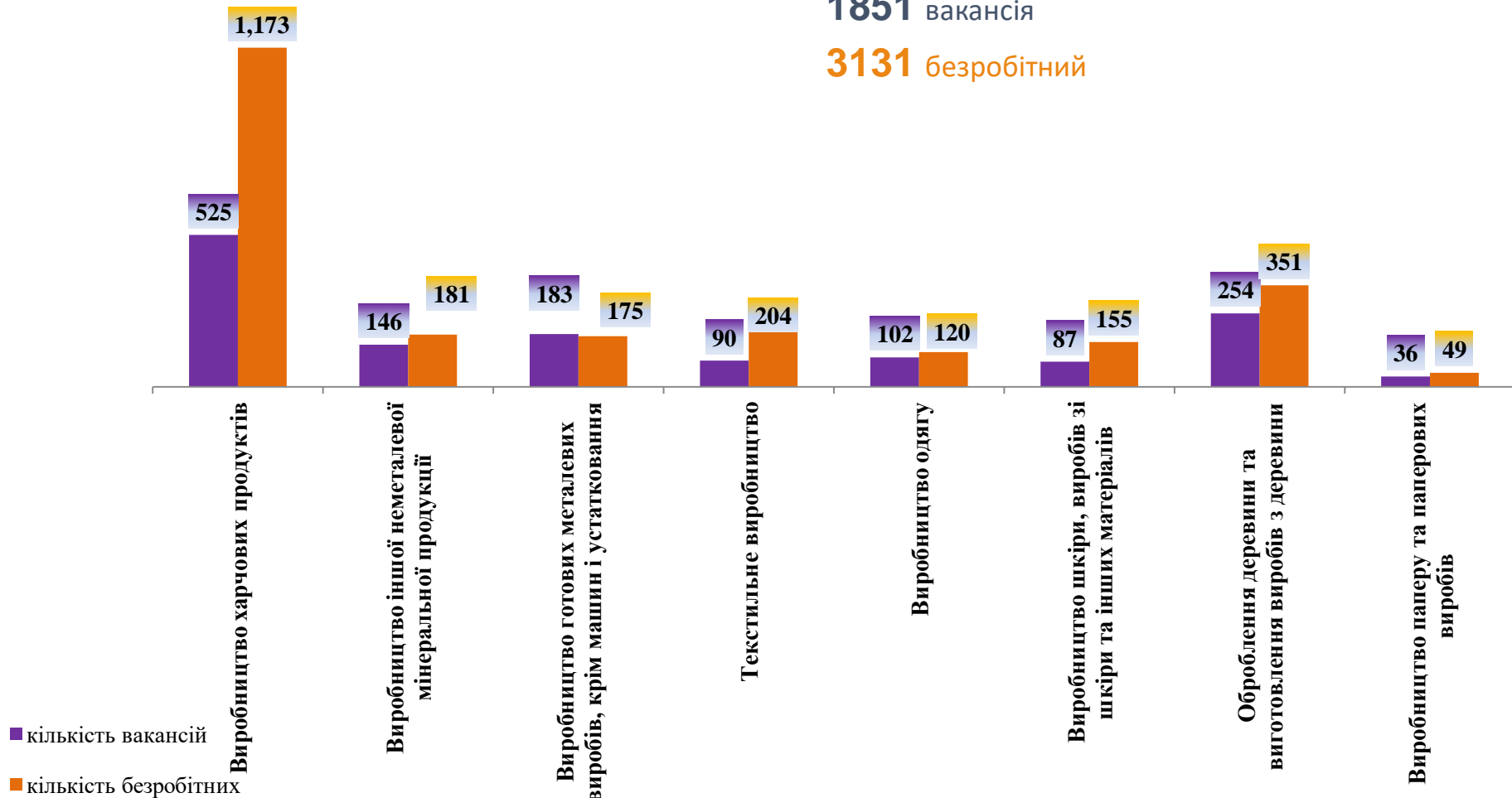


### Кількість вакансій та кількість безробітних за окремими видами переробної промисловості

Усього:

1851 вакансія

3131 безробітний



### Кількість безробітних за статтю

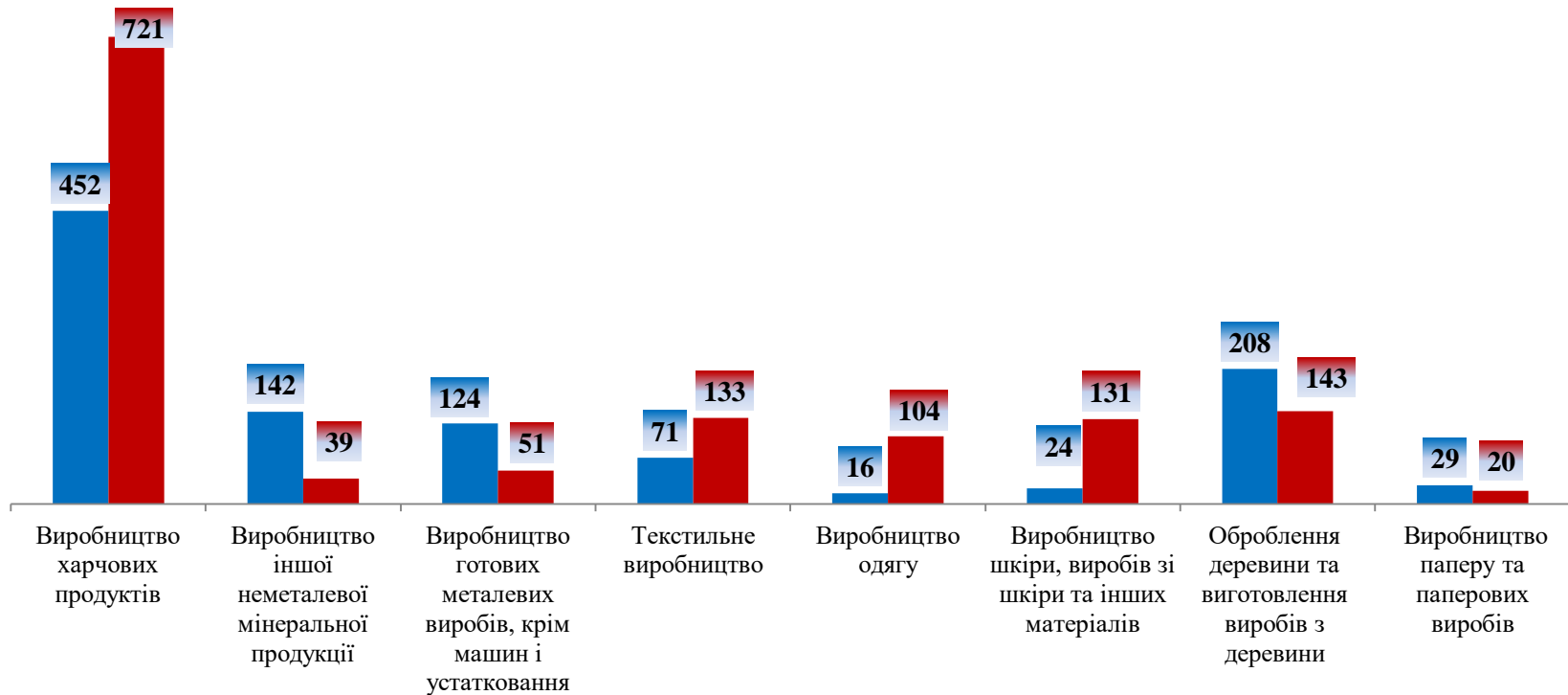
(за статтю та окремими видами переробної промисловості підприємств, на яких вони раніше працювали)



**1496** чоловіків



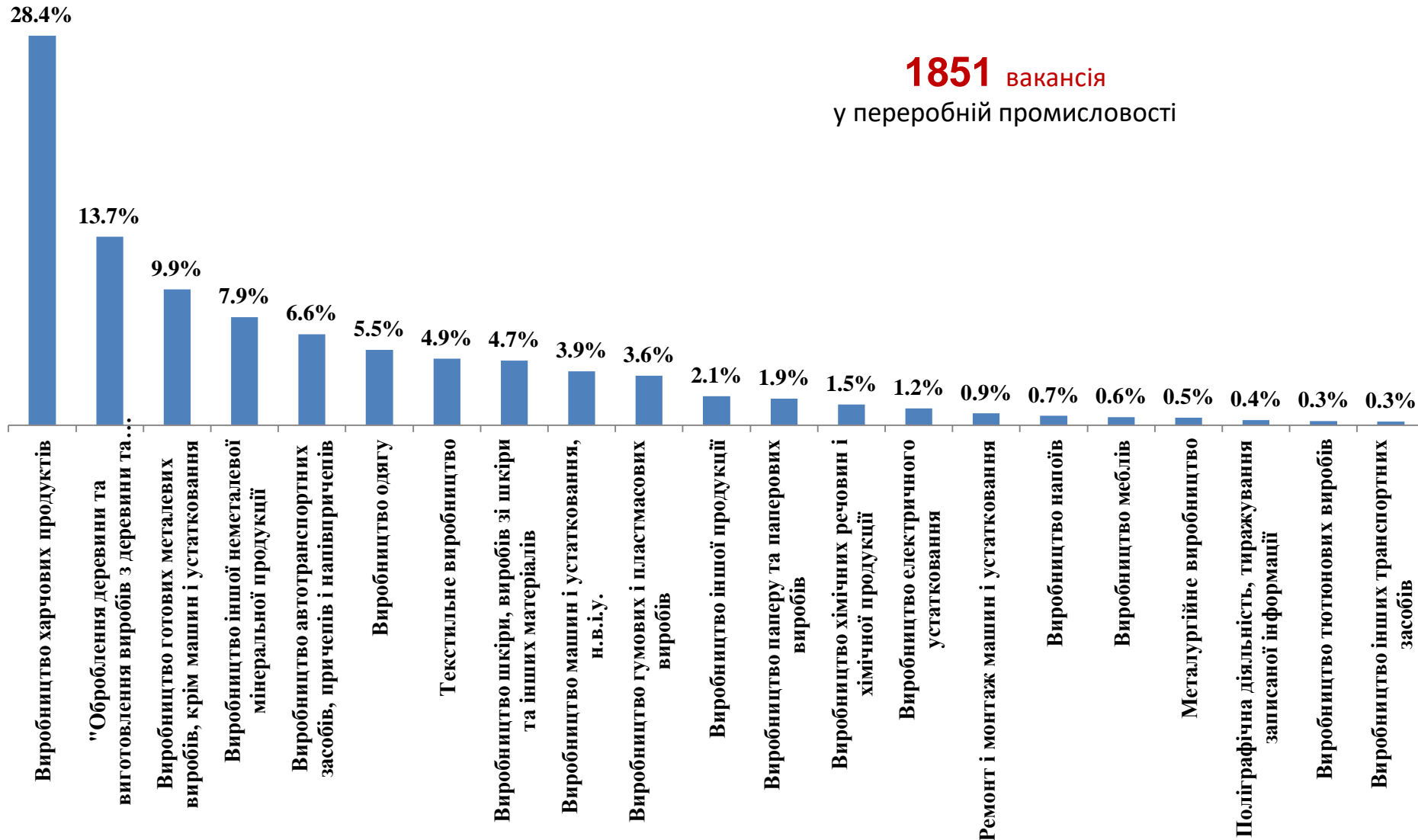
**1635** жінок



## Структура вакансій за видами переробної промисловості, %

**1851** вакансія

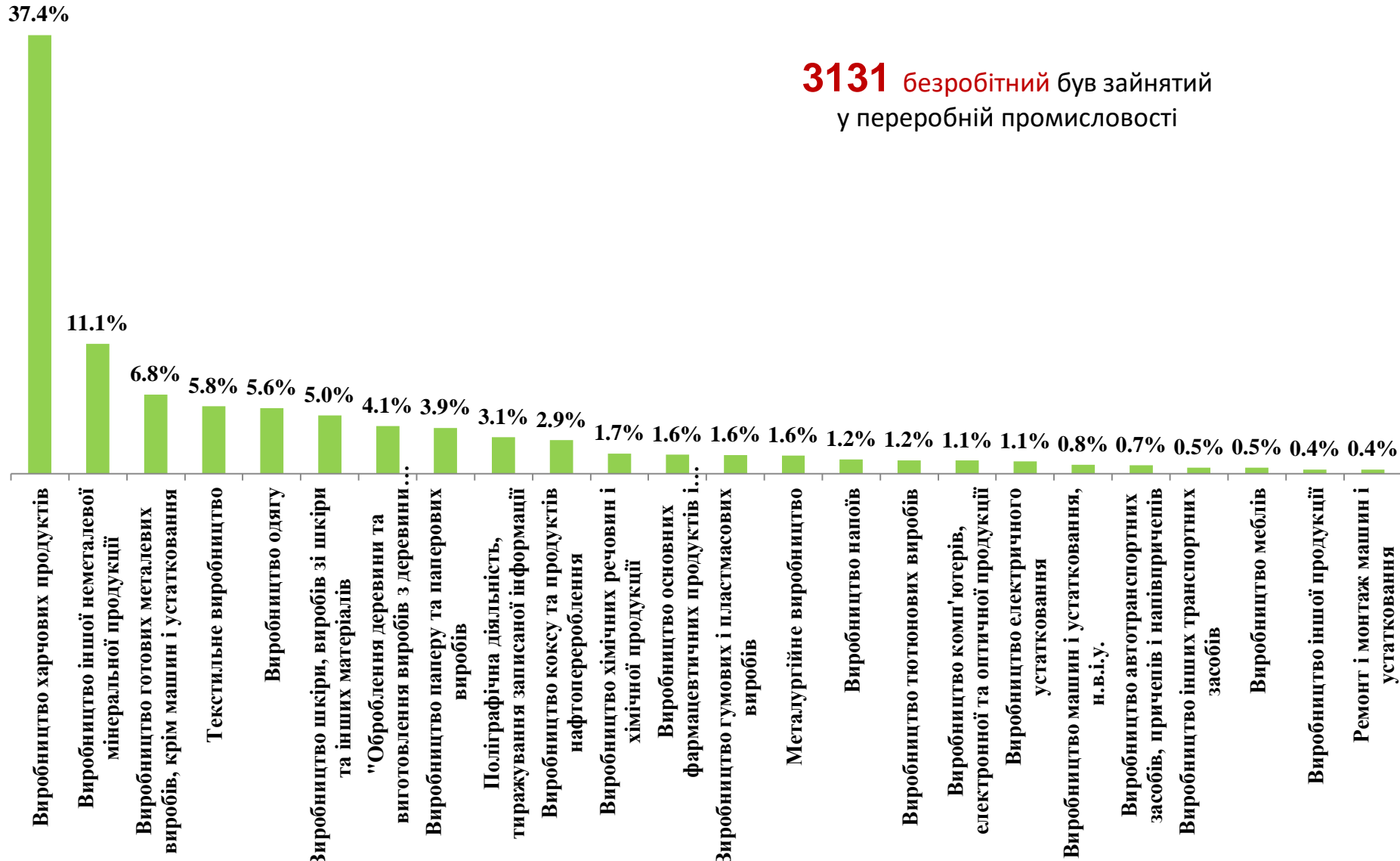
у переробній промисловості





### Структура безробітних за видами переробної промисловості, %

**3131** безробітний був зайнятий у переробній промисловості



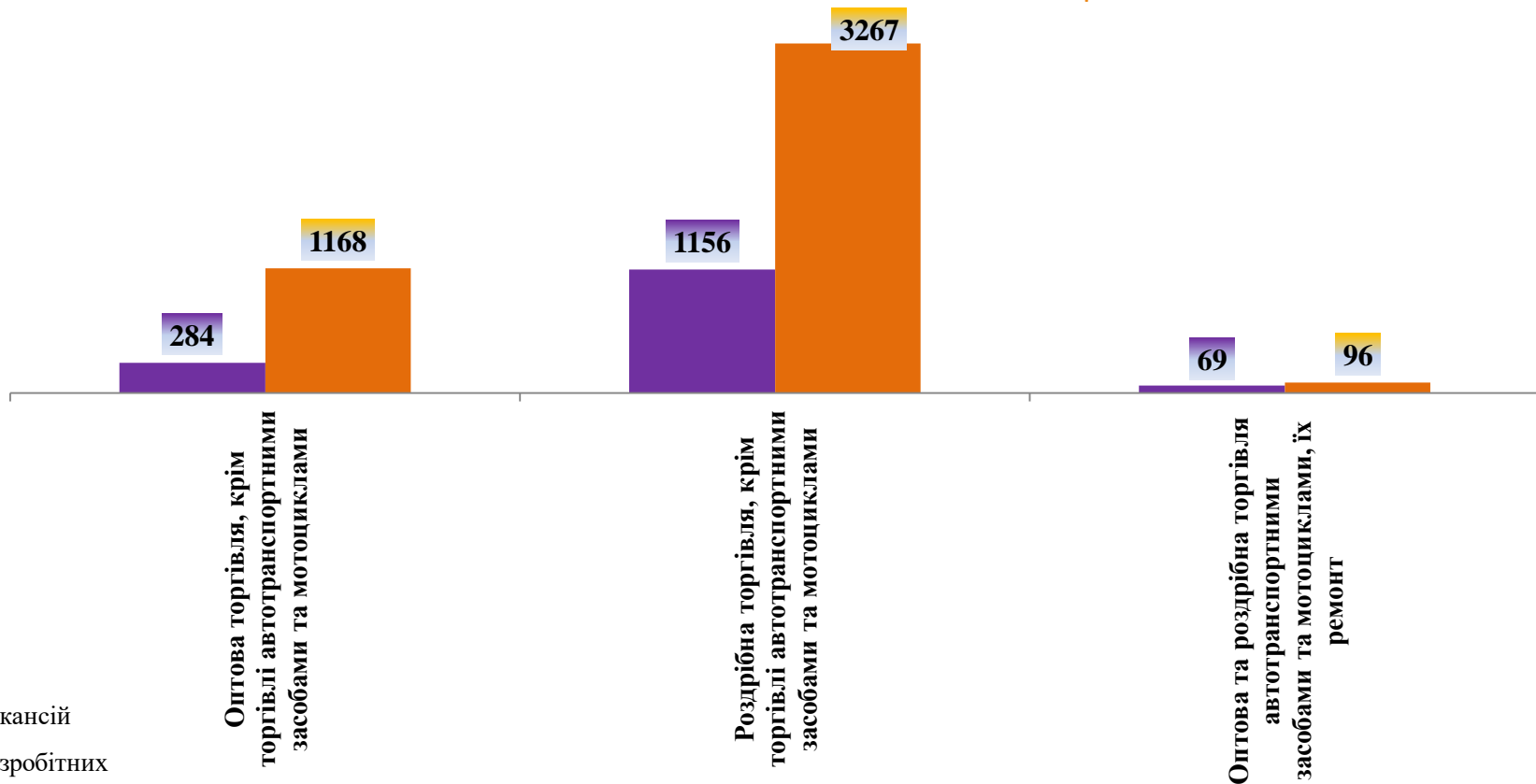


### Кількість вакансій та кількість безробітних за видами оптової та роздрібної торгівлі

Усього:

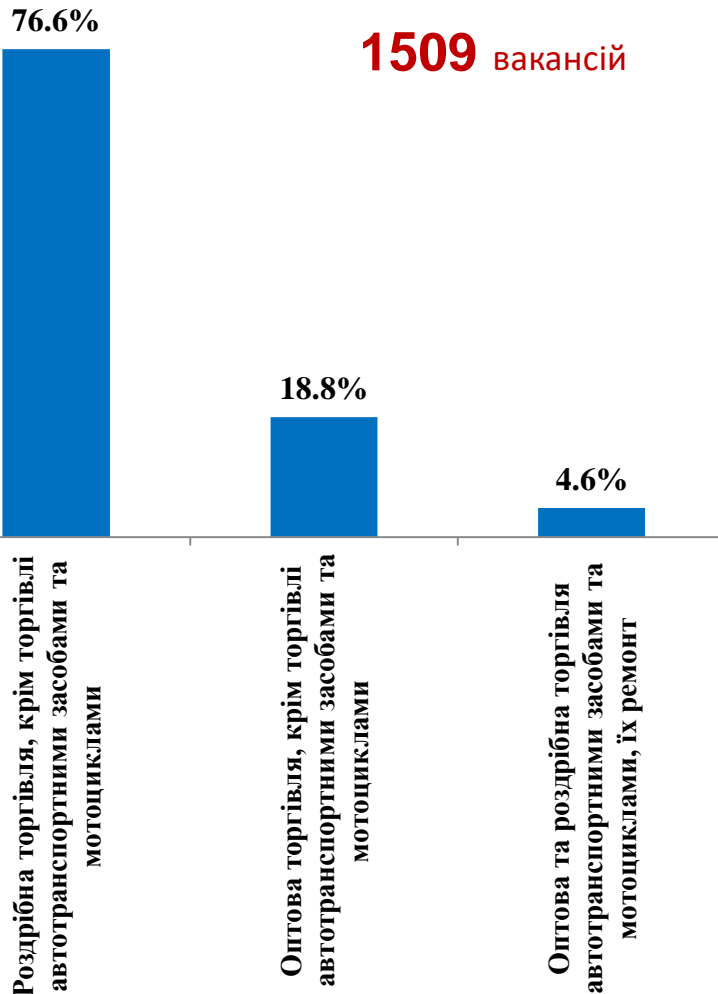
**1509** вакансій

**4531** безробітний

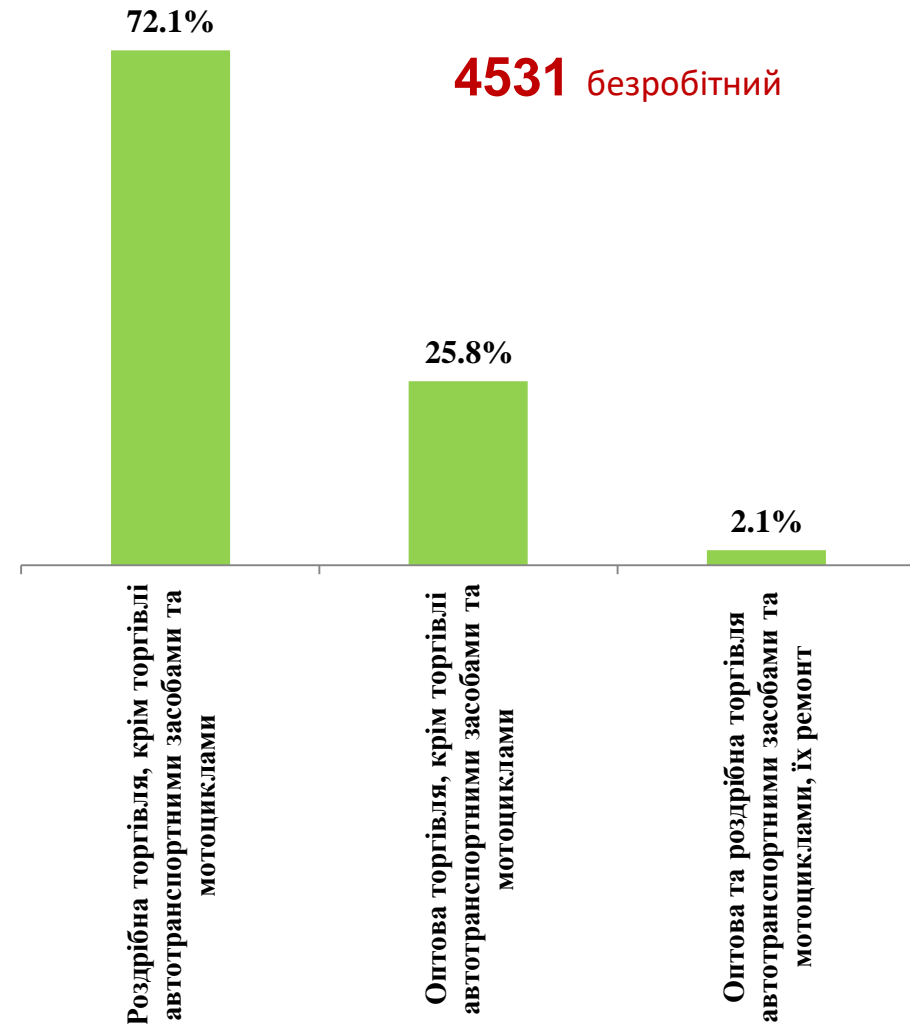




### Структура вакансій за видами оптової та роздрібної торгівлі, %

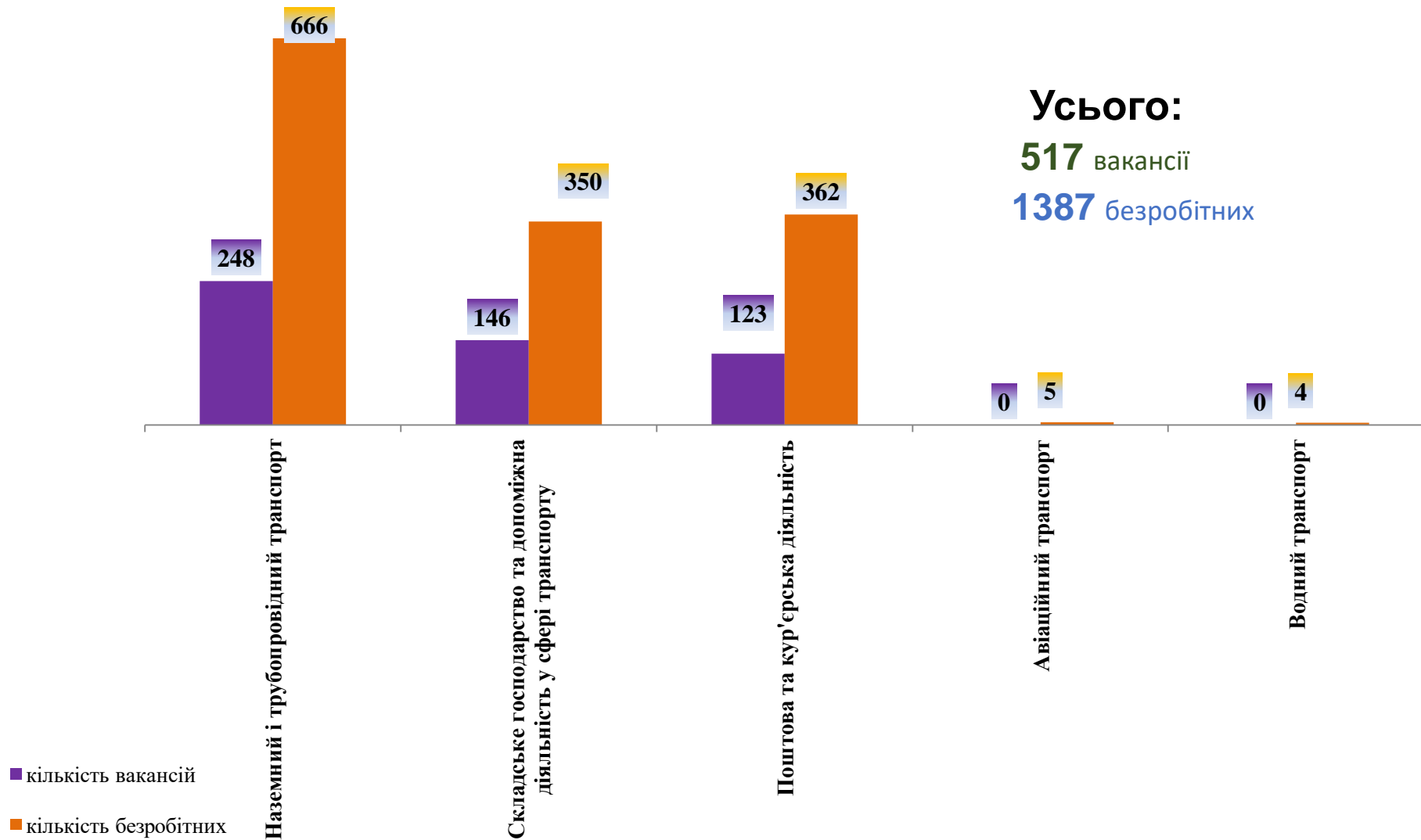


### Структура безробітних за видами оптової та роздрібної торгівлі, %





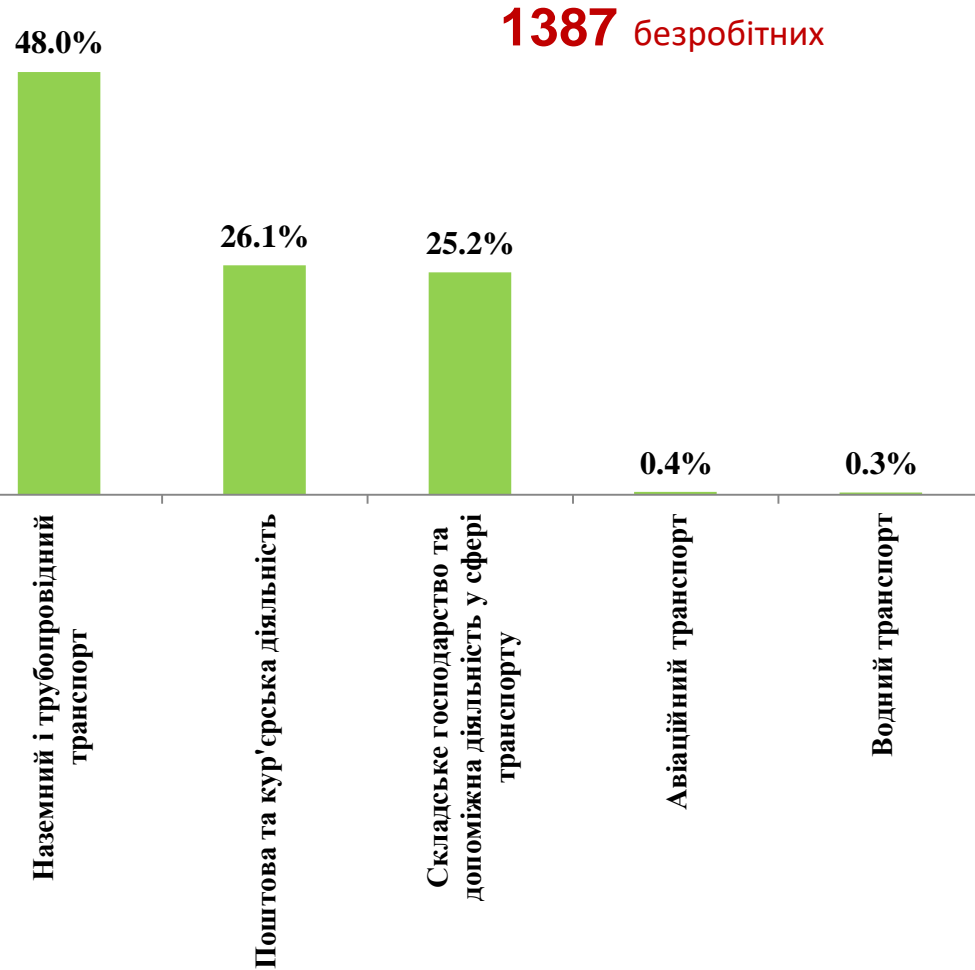
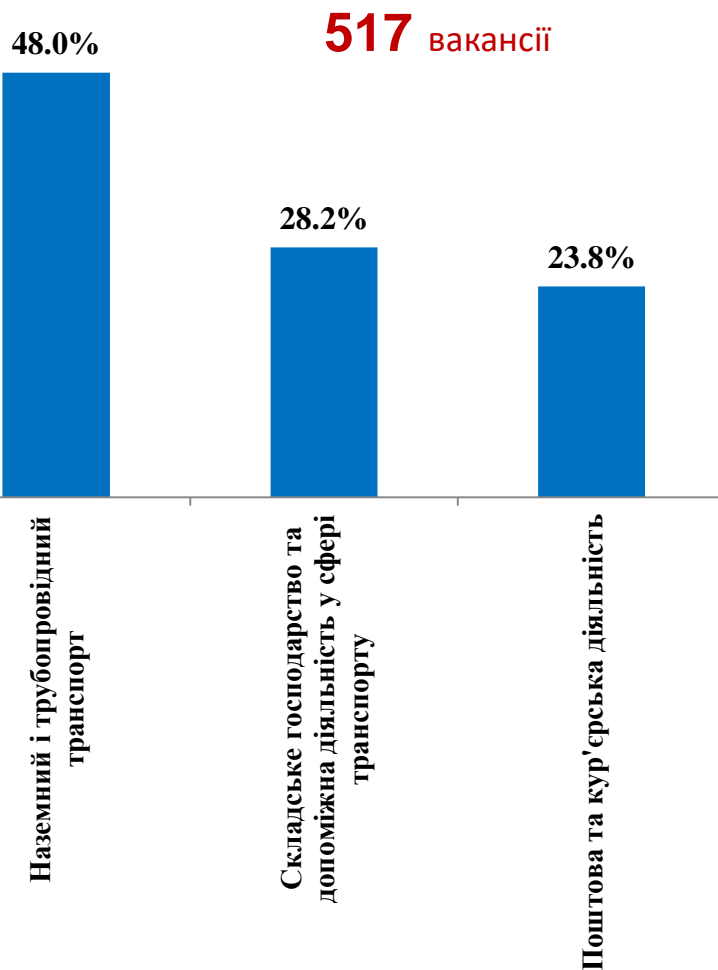
## Кількість вакансій та кількість безробітних у сфері транспорту





### Структура вакансій, % у сфері транспорту

### Структура безробітних, % у сфері транспорту





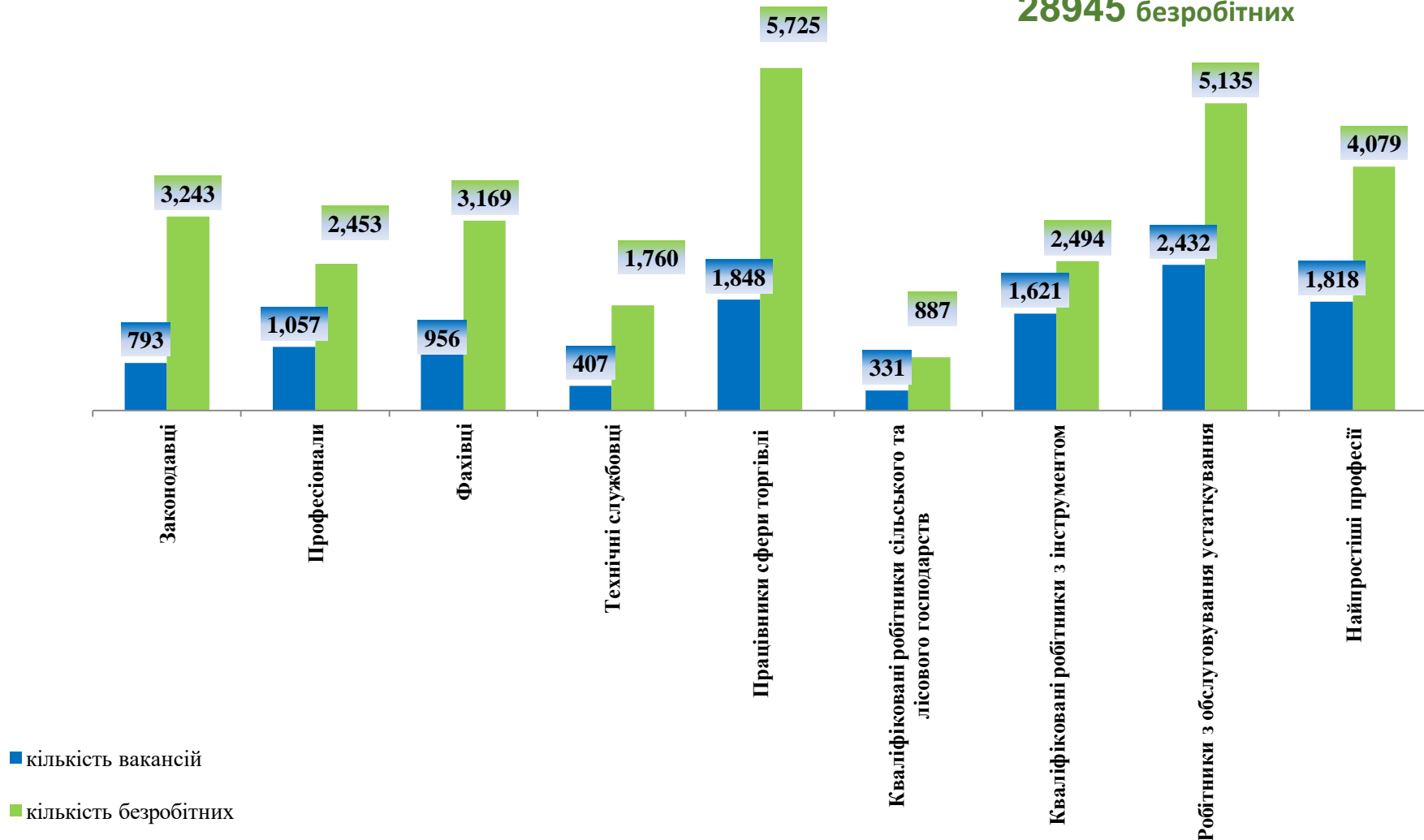


### Кількість вакансій та кількість безробітних

#### За професійними групами

Усього:

**11263** вакансії  
**28945** безробітних



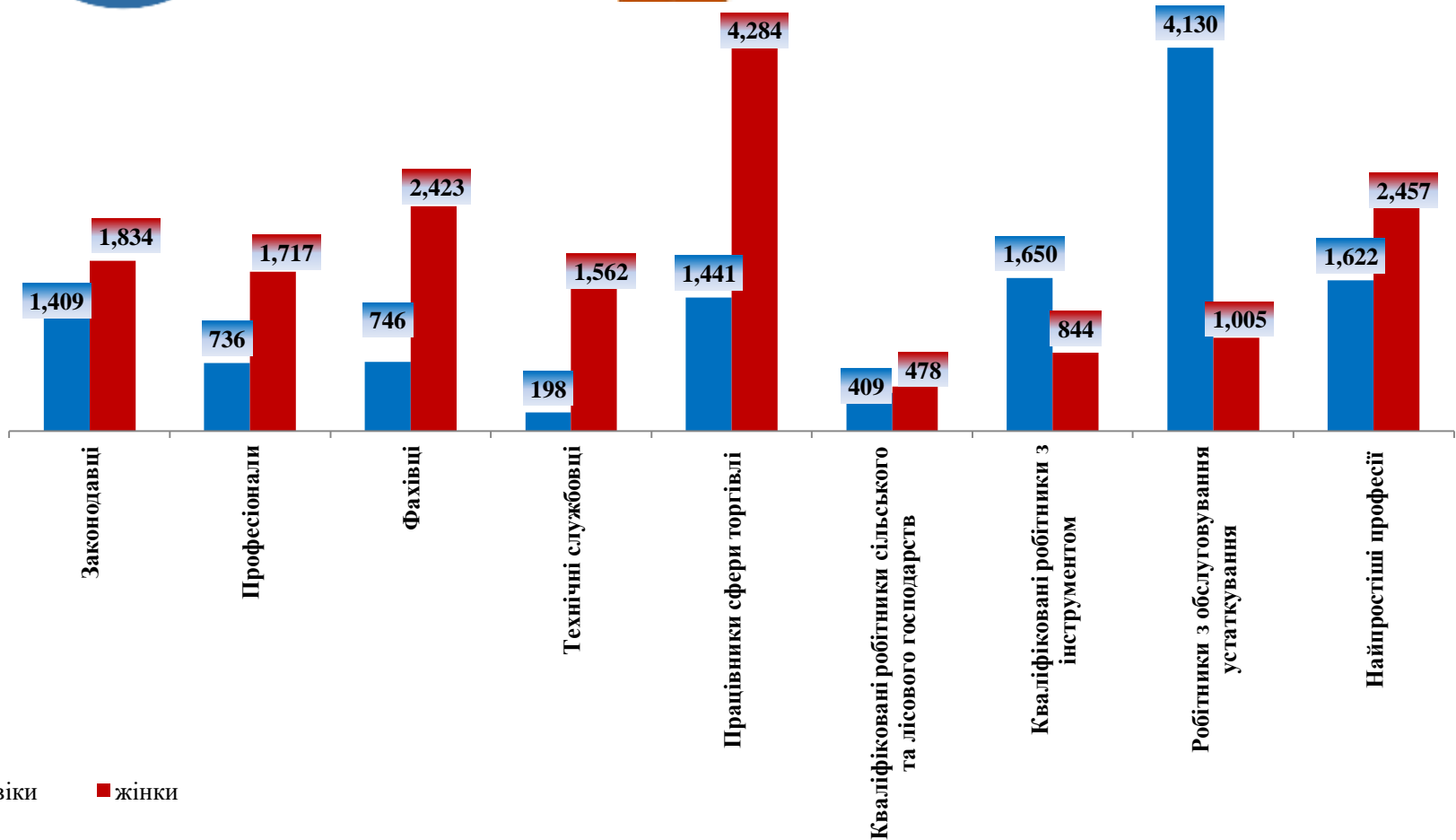
### Кількість безробітних за статтю (за статтю та професійними групами)



**12341** чоловік



**16604** жінки





### Структура вакансій за професійними групами, %



### Структура безробітних за професійними групами, %



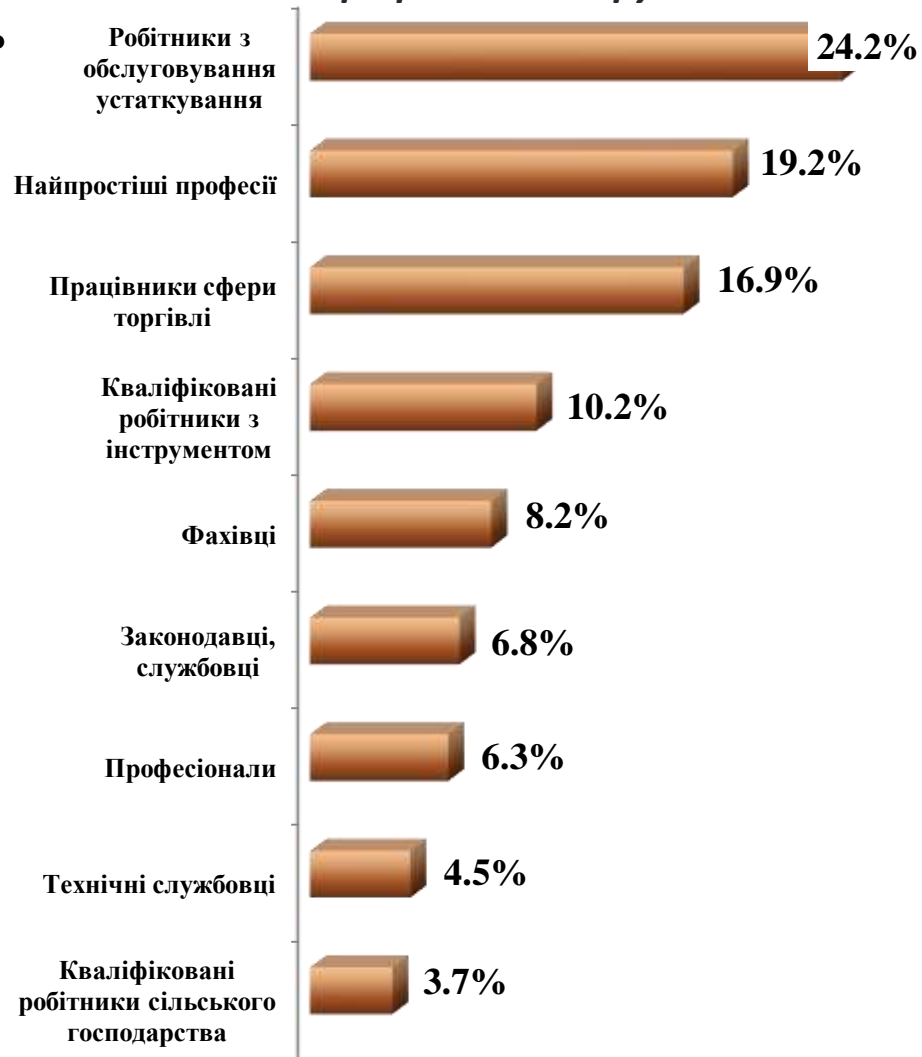


### Структура працевлаштованих безробітних, %

#### За видами економічної діяльності



#### За професійними групами





### Структура працевлаштованих безробітних, % (за статтю та видами економічної діяльності)



#### ЧОЛОВІКИ



#### ЖІНКИ





## Структура працевлаштованих безробітних, %

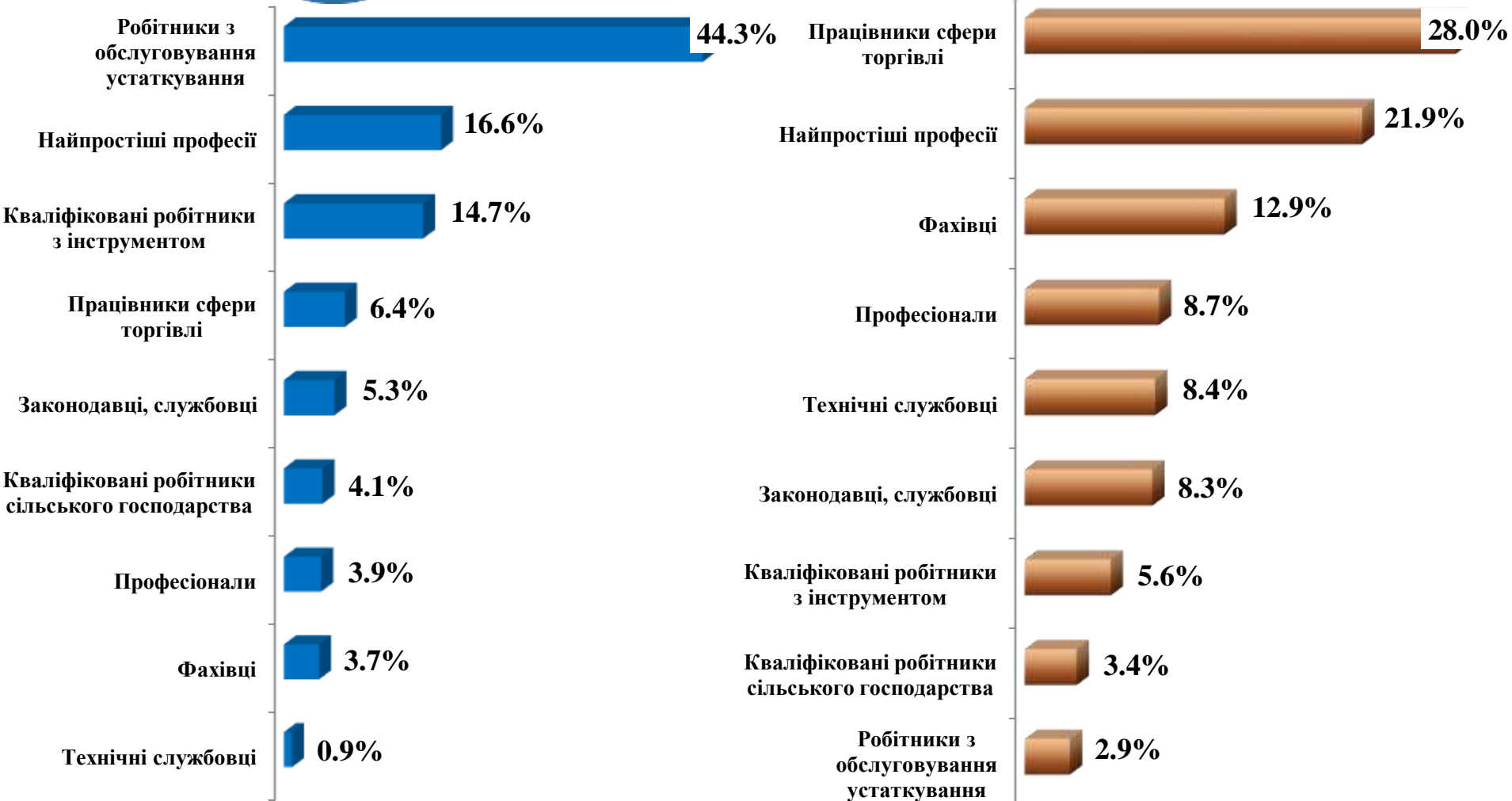
(за статтю та професійними групами)



**Чоловіки**

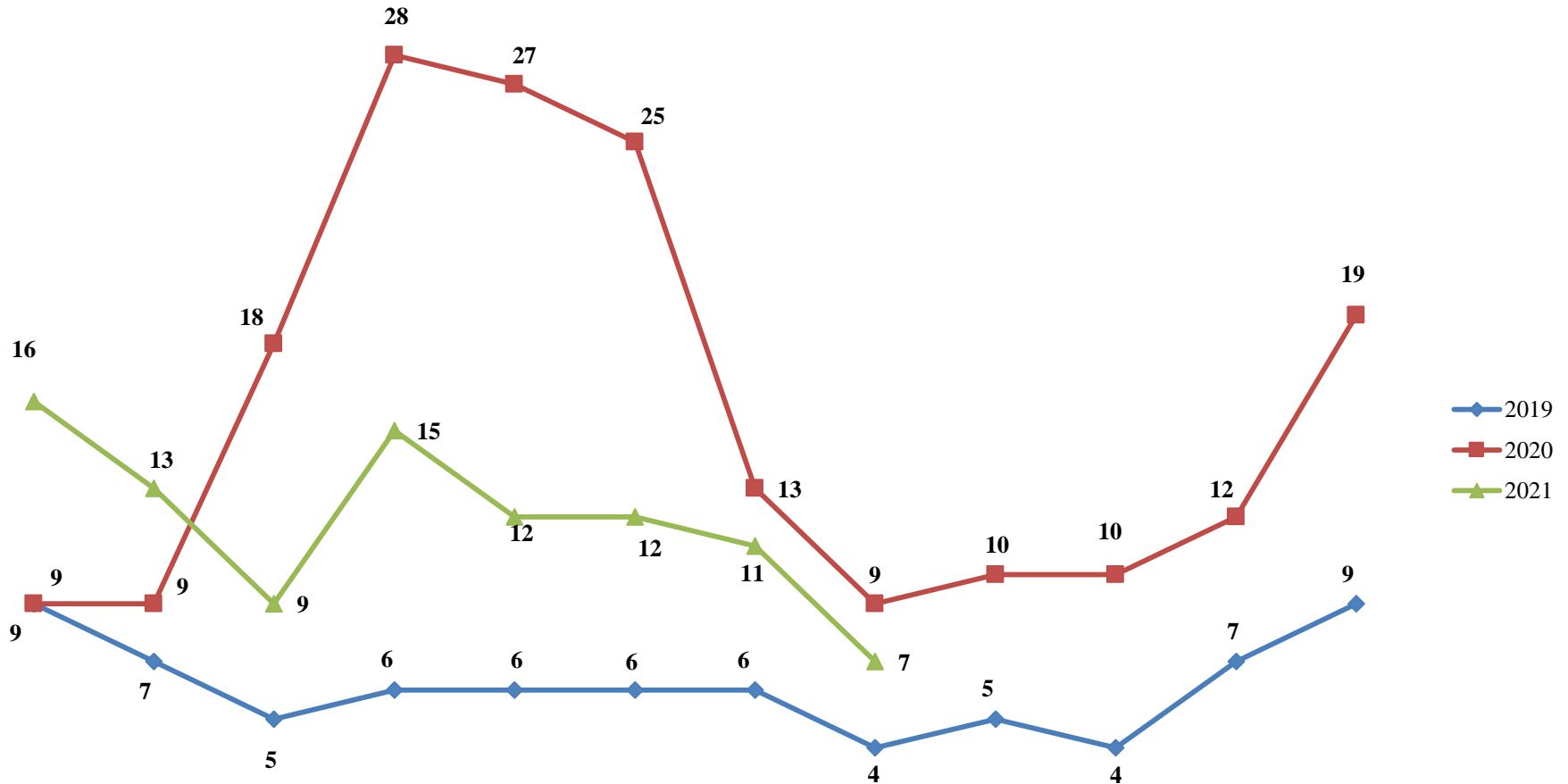


**Жінки**





### Кількість претендентів на 1 вакансію, станом на кінець місяця, осіб

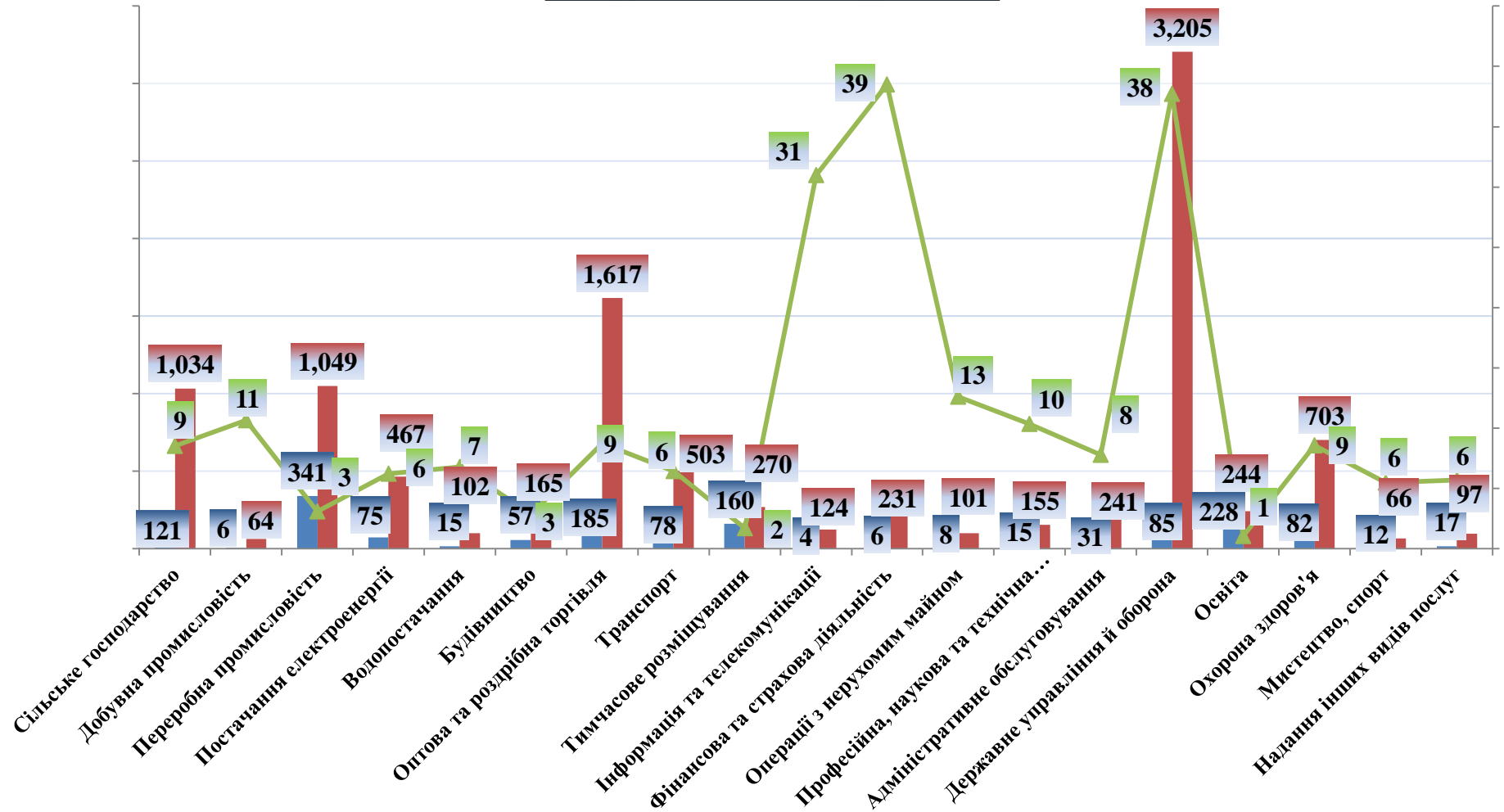


січень лютий березень квітень травень червень липень серпень вересень жовтень листопад грудень



## Кількість зареєстрованих безробітних, кількість вакансій та кількість претендентів на 1 вакансію, станом на 1 вересня 2021 р.

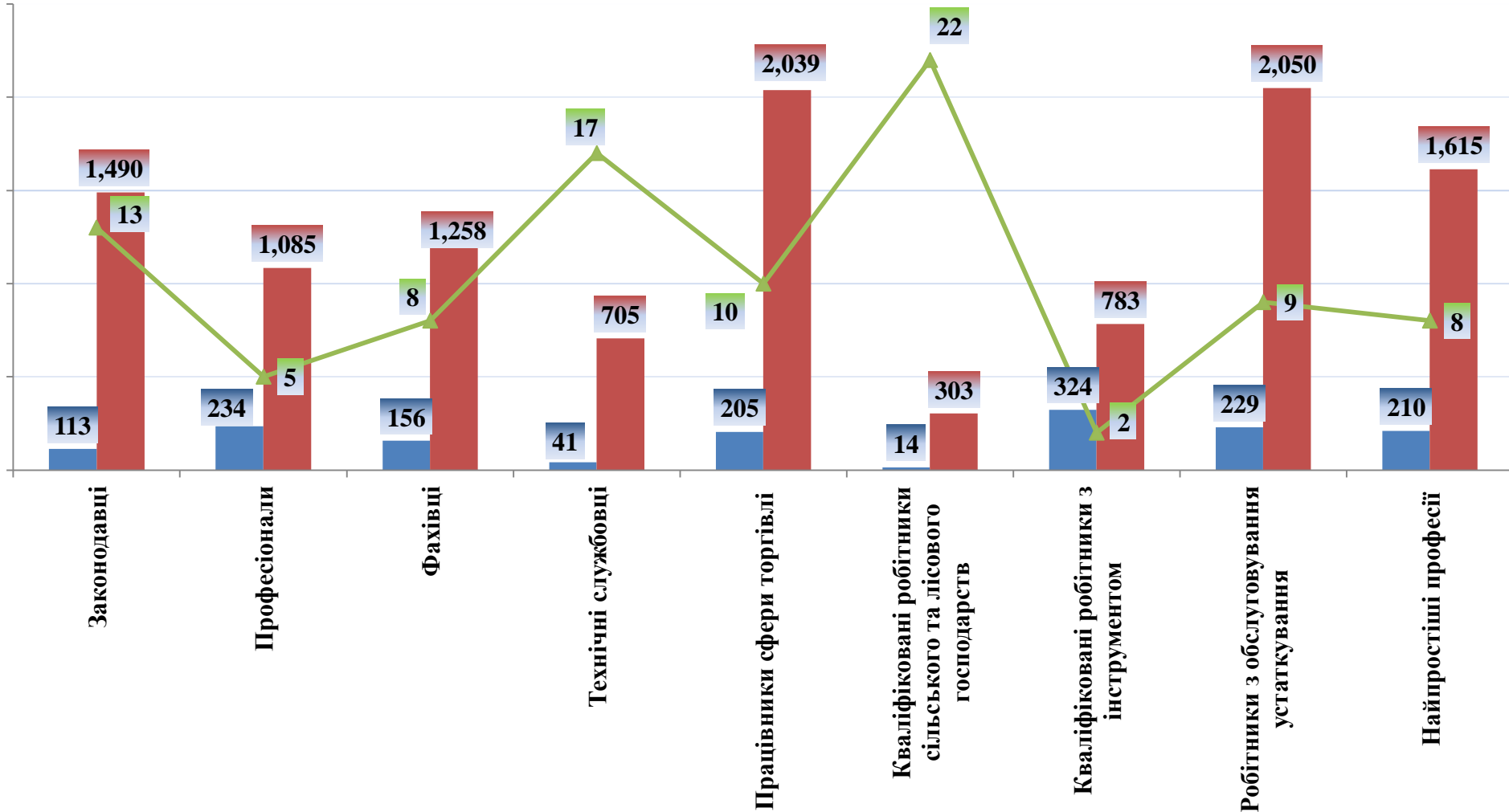
За видами економічної діяльності







### Кількість зареєстрованих безробітних, кількість вакансій та кількість претендентів на 1 вакансію, станом на 1 вересня 2021 р. За професійними групами





## Професії, за якими кількість вакансій є найбільшою, станом на 1 вересня 2021 року за професійними групами **ТОП-10**

### Керівники, менеджери

завідувач виробництва

начальник відділення

менеджер (управитель) із збуту

головний бухгалтер

майстер

заступник директора

майстер дільниці

завідувач господарства

менеджер (управитель) з постачання

менеджер (управитель)

### Професіонали, фахівці

вчитель закладу загальної середньої освіти

вчитель початкових класів закладу загальної  
середньої освіти

викладач (методи навчання)

інженер з охорони праці

спеціаліст державної служби (місцевого  
самоврядування)

асистент вчителя

вихователь

бухгалтер

фахівець

сестра медична (брат медичний)



## Професії, за якими кількість вакансій є найбільшою, станом на 1 вересня 2021 року за професійними групами **ТОП-10**

### Технічні службовці

листоноша (поштар)

касир торговельного залу

оператор інформаційно-комунікаційних мереж

оператор поштового зв'язку

обліковець

адміністратор

оператор комп'ютерного набору

діловод

касир (на підприємстві, в установі, організації)

адміністратор (господар) залу

### Працівники сфери торгівлі та послуг

кухар

продавець продовольчих товарів

продавець-консультант

охоронник

продавець непродовольчих товарів

офіціант

молодша медична сестра (молодший медичний брат)

помічник вихователя

соціальний робітник

бармен



## Професії, за якими кількість вакансій є найбільшою, станом на 1 вересня 2021 року за професійними групами **ТОП-10**

### Кваліфіковані робітники сільського господарства

робітник з комплексного обслуговування  
сільськогосподарського виробництва

тваринник

робітник з догляду за тваринами

оператор машинного доїння

бджоляр

вальник лісу

оператор свинарських комплексів і  
механізованих ферм

робітник зеленого будівництва

птахівник

### Кваліфіковані робітники з інструментом

швачка

слюсар з експлуатації та ремонту газового  
устаткування

електромонтер з ремонту та обслуговування  
електроустаткування

кондитер

слюсар-ремонтник

електрогазоварник

верстатник деревообробних верстатів

пекар

столяр

робітник з комплексного обслуговування й  
ремонту будинків



## Професії, за якими кількість вакансій є найбільшою, станом на 1 вересня 2021 року за професійними групами **ТОП-10**

### Робітники з обслуговування устаткування

водій автотранспортних засобів

тракторист

тракторист-машиніст сільськогосподарського  
(лісогосподарського) виробництва

водій навантажувача

токарь

машиніст екскаватора

машиніст крана (кранівник)

фрезерувальник

апаратник оброблення зерна

оператор котельні

### Найпростіші професії

підсобний робітник

мийник посуду

вантажник

комірник

прибиральник службових приміщень

кухонний робітник

двірник

вагар

прибиральник територій

укладальник-пакувальник



## Професії, по яких чисельність безробітних є найбільшою, станом на 1 вересня 2021 року ТОП-20

машиніст (кочегар) котельної

продавець продовольчих товарів

оператор котельні

підсобний робітник

прибиральник службових приміщень

продавець непродовольчих товарів

спеціаліст державної служби (місцевого  
самоврядування)

бухгалтер

водій автотранспортних засобів

опалювач

охоронник

кухар

фахівець

молодша медична сестра (молодший медичний  
брат)

сторож

продавець-консультант

головний бухгалтер

соціальний робітник

помічник члена комісії

листоноша (поштар)

## Професії, по яких чисельність безробітних за статтю є найбільшою, станом на 1 вересня 2021 року



### Чоловіки

|   |
|---|
| машиніст (кочегар) котельної  |
| водій автотранспортних засобів  |
| оператор котельні   |
| охоронник   |
| підсобний робітник  |
| опалювач  |
| сторож  |
| стрілець  |
| слюсар-ремонтник  |
| тракторист-машиніст сільськогосподарського (лісогосподарського) виробництва |



### Жінки

|  |
|--|
| продавець продовольчих товарів   |
| прибиральник службових приміщень   |
| бухгалтер  |
| продавець непродовольчих товарів   |
| спеціаліст державної служби (місцевого самоврядування)                           |
| оператор котельні  |
| кухар  |
| підсобний робітник   |
| молодша медична сестра (санітарка, санітарка-прибиральниця, санітарка-буфетниця) |
| фахівець   |



✓ Професії, за якими спостерігався найбільший дефіцит вакансій серед усіх професій (за Класифікатором професій), у січні-серпні 2021 року

машиніст (кочегар) котельної

продавець продовольчих товарів

продавець непродовольчих товарів

охоронник

підсобний робітник

прибиральник службових приміщень

оператор котельні

бухгалтер

молодша медична сестра (молодший медичний брат)

фахівець

кухар

спеціаліст державної служби (місцевого самоврядування)

водій автотранспортних засобів

опалювач

продавець-консультант

✓ Професії, за якими спостерігався найбільший дефіцит кадрів серед усіх професій (за Класифікатором професій), у січні-серпні 2021 року

електромонтер з ремонту та обслуговування електроустаткування

слюсар з експлуатації та ремонту газового устаткування

робітник з благоустрою

лікар загальної практики-сімейний лікар

асистент вчителя

токарь

слюсар-сантехнік

інженер з охорони праці

лікар-терапевт

фрезерувальник

рамник

асистент вихователя дошкільного навчального закладу

слюсар-електрик з ремонту електроустаткування

слюсар з контрольно-вимірювальних приладів та автоматики (електромеханіка)

монтер із захисту підземних трубопроводів від корозії