



**ПОПИТ ТА ПРОПОЗИЦІЯ НА
ЗАРЕЄСТРОВАНОМУ РИНКУ
ПРАЦІ У ЧЕРНІГІВСЬКІЙ ОБЛАСТІ
У СІЧНІ-ВЕРЕСНІ 2021 РОКУ**

www.dcz.gov.ua

Попит та пропозиція на зареєстрованому ринку праці у січні-вересні 2021 року

У січні-вересні 2021 року роботодавці проінформували центри зайнятості про наявність 12913 вакансій, що на 22,7% менше, ніж у січні-вересні 2020 року.

Структура вакансій за видами економічної діяльності була наступною: 24,1% вакансій пропонувалося у сільському господарстві; 16,2% – на підприємствах переробної промисловості; 13,0% - в оптовій та роздрібній торгівлі.

У професійному розрізі, найбільше вакансій пропонувалося для працевлаштування: робітників з обслуговування, експлуатації устаткування та машин (23,3%); некваліфікованих працівників (16,3%); працівників сфери торгівлі та послуг (15,8%); кваліфікованих робітників з інструментом (13,9%); професіоналів (9,1%); фахівців (8,3%).

Станом на 1 жовтня 2021 року кількість актуальних вакансій, заявлених роботодавцями до Чернігівської обласної служби зайнятості становила 1675 одиниць, що на 22,5% більше, ніж на відповідну дату минулого року.

За видами економічної діяльності, більшість вакансій налічується на підприємствах переробної промисловості (22,3%), у сфері державного управління (13,9%), оптової та роздрібної торгівлі (11,0%), постачання електроенергії (10,5%).

У професійному розрізі, найбільше вакансій подано для працевлаштування:

- 34,7% робітників з обслуговування, експлуатації устаткування та машин (водій, водій тролейбуса, водій трамвая, токар, оператор заправних станцій, тракторист, машиніст екскаватора, оператор (машиніст) котельної, фрезерувальник, водій навантажувача дорожній робітник);
- 20,1% кваліфікованих робітників з інструментом (швачка, електрик, електромонтер, електрогазозварник, слюсар-ремонтник, слюсар-сантехнік);
- 12,1% некваліфікованих працівників (підсобний робітник, робітник з комплексного прибирання будинків, двірник, прибиральник службових приміщень, вантажник, сторож, комірник, укладальник-пакувальник, кухонний робітник, опалювач);
- 9,1% працівників сфери торгівлі та послуг (продавець, кухар, охоронник, поліцейській, помічник вихователя, соціальний робітник, перукар, офіціант, бармен);
- 7,4% професіоналів (провізор, спеціаліст державної служби, вчитель, вихователь, інспектор, інженер, лікар, керівник музичний, економіст, практичний психолог).

Попит та пропозиція на зареєстрованому ринку праці у січні-вересні 2021 року

У січні-вересні 2021 року послугами Чернігівської обласної служби зайнятості скористалися **30,4 тис. безробітних громадян**, що на 4,5% менше, ніж у січні-вересні 2020 року.

За видами економічної діяльності, серед безробітних, які мали професійний досвід, 20,1% раніше працювали у державному управлінні; 17,3% - в оптовій та роздрібній торгівлі; 17,0% – у сільському господарстві; 11,9% - у переробній промисловості.

За професійними групами, серед зареєстрованих безробітних переважають працівники сфери торгівлі (19,8%), робітники з обслуговування, експлуатації устаткування (17,3%); представники найпростіших професій (14,1%), законодавці, службовці (11,2%).

Станом на 1 жовтня 2021 року послуги Чернігівської обласної служби зайнятості отримували **10,7 тис. зареєстрованих безробітних**, що на 19,3% менше, ніж на відповідну дату минулого року.

За статтю: у загальній кількості зареєстрованих безробітних, чоловіки становили – 4,2 тис. осіб (або 39,0%), жінки – 6,5 тис. осіб (або 61,0%).

За віковими групами: 21,6% зареєстрованих безробітних були у віці до 35 років; 27,1% – у віці від 35 до 44 років; 30,7% – у віці від 45 до 55 років; 20,6% – понад 55 років.

За освітою: 49,6% зареєстрованих безробітних мали вищу освіту, 26,6% – професійно-технічну, 23,8% – загальну середню освіту.

Суттєвим залишається дисбаланс між попитом та пропозицією робочої сили. **Станом на 1 жовтня 2021 року**, в середньому по Чернігівській області, **на одне вільне робоче місце претендувало 6 безробітних** (на 1 жовтня 2020 року – 10 осіб).

Найбільша невідповідність попиту на робочу силу та її пропозиції у професійно-кваліфікаційному розрізі спостерігалася серед технічних службовців (на 1 вакансію претендувало 15 осіб), законодавців (14 осіб), фахівців, працівників сфери торгівлі, кваліфікованих робітників сільського господарства (по 12 осіб).

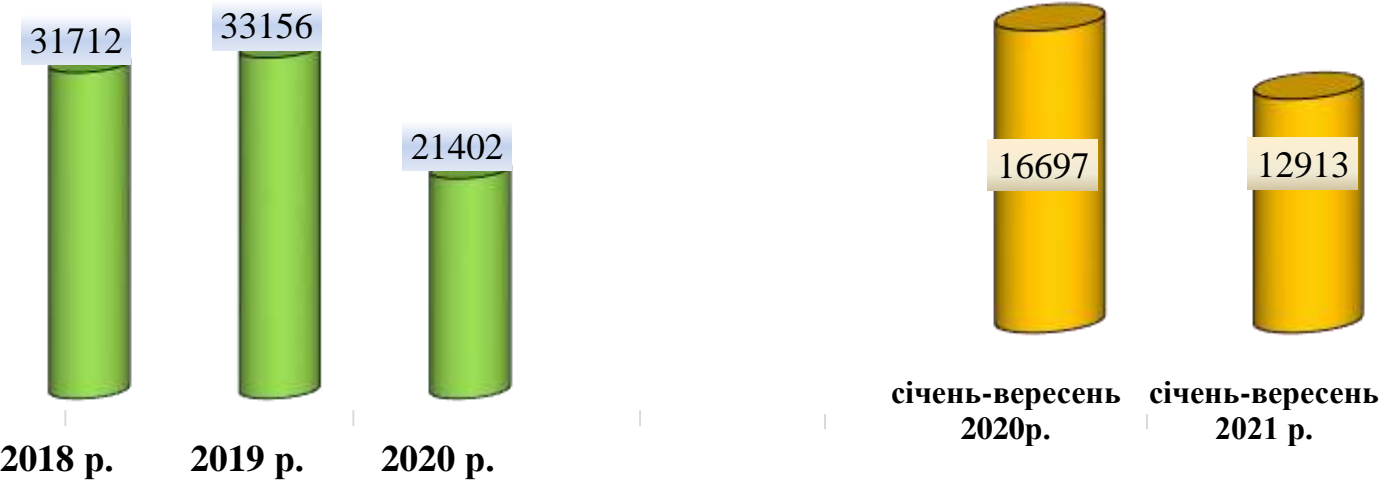
Найбільших труднощів з працевлаштуванням зазнають представники таких професій: машиніст (кочегар) котельної, продавець продовольчих товарів, прибиральник службових приміщень, підсобний робітник, оператор котельні.

Наприклад: для 635 безробітних машиністів котельної є 211 вакансій, для 454 безробітних продавців продовольчих товарів є 42 вакансії; для 314 безробітних прибиральників службових приміщень на сьогодні є 10 вакансій, для 317 підсобних робітників є 60 вакансій; для 402 операторів котелень є 149 вакансій.

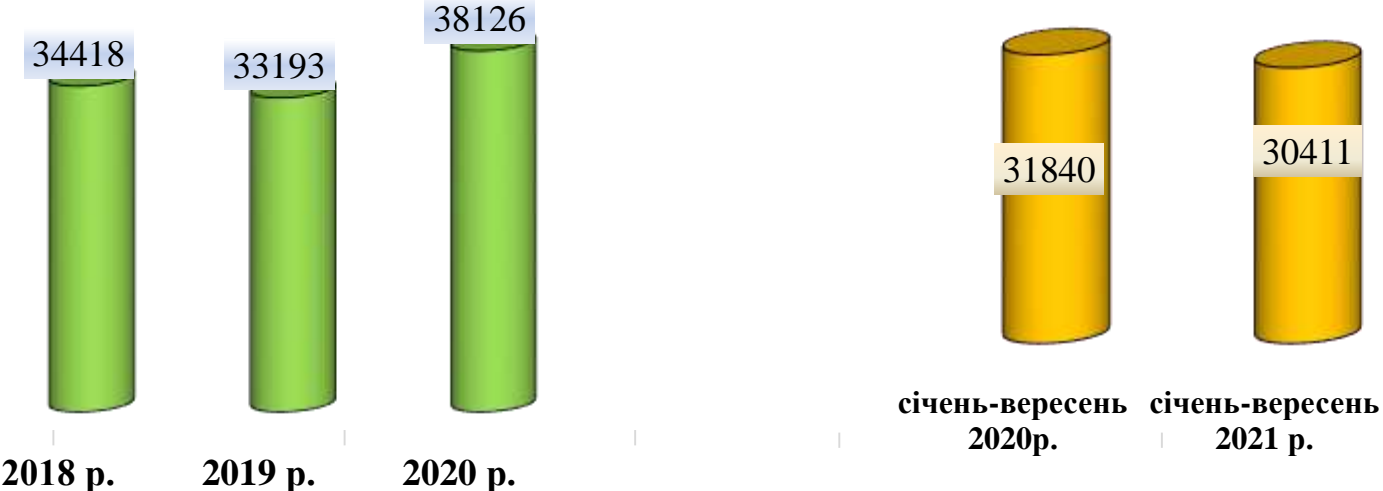
Нестача кадрів спостерігалася серед представників таких професій: слюсар з експлуатації та ремонту газового устаткування, монтер із захисту підземних трубопроводів, електрозварник ручного зварювання, машиніст екскаватора, машиніст крана.



Кількість вакансій, одиниць



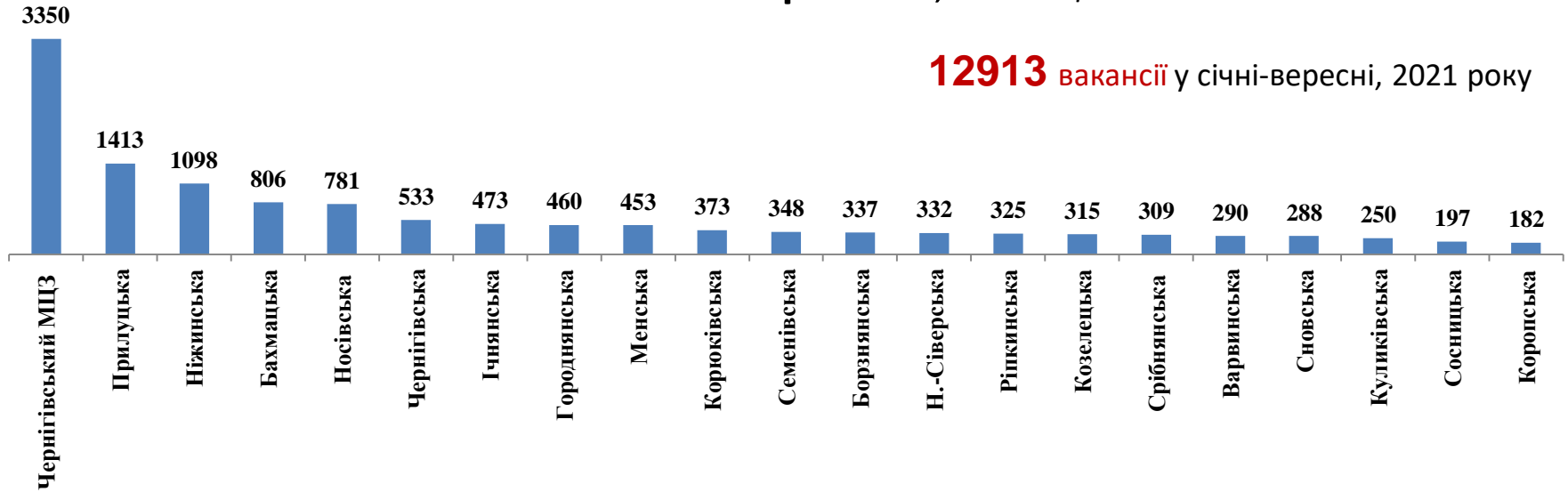
Кількість безробітних, осіб





Кількість вакансій за філіями, одиниць

12913 вакансії у січні-вересні, 2021 року



Кількість безробітних за філіями, осіб

30411 безробітних у січні-вересні 2021 року





Кількість вакансій та кількість безробітних

За видами економічної діяльності

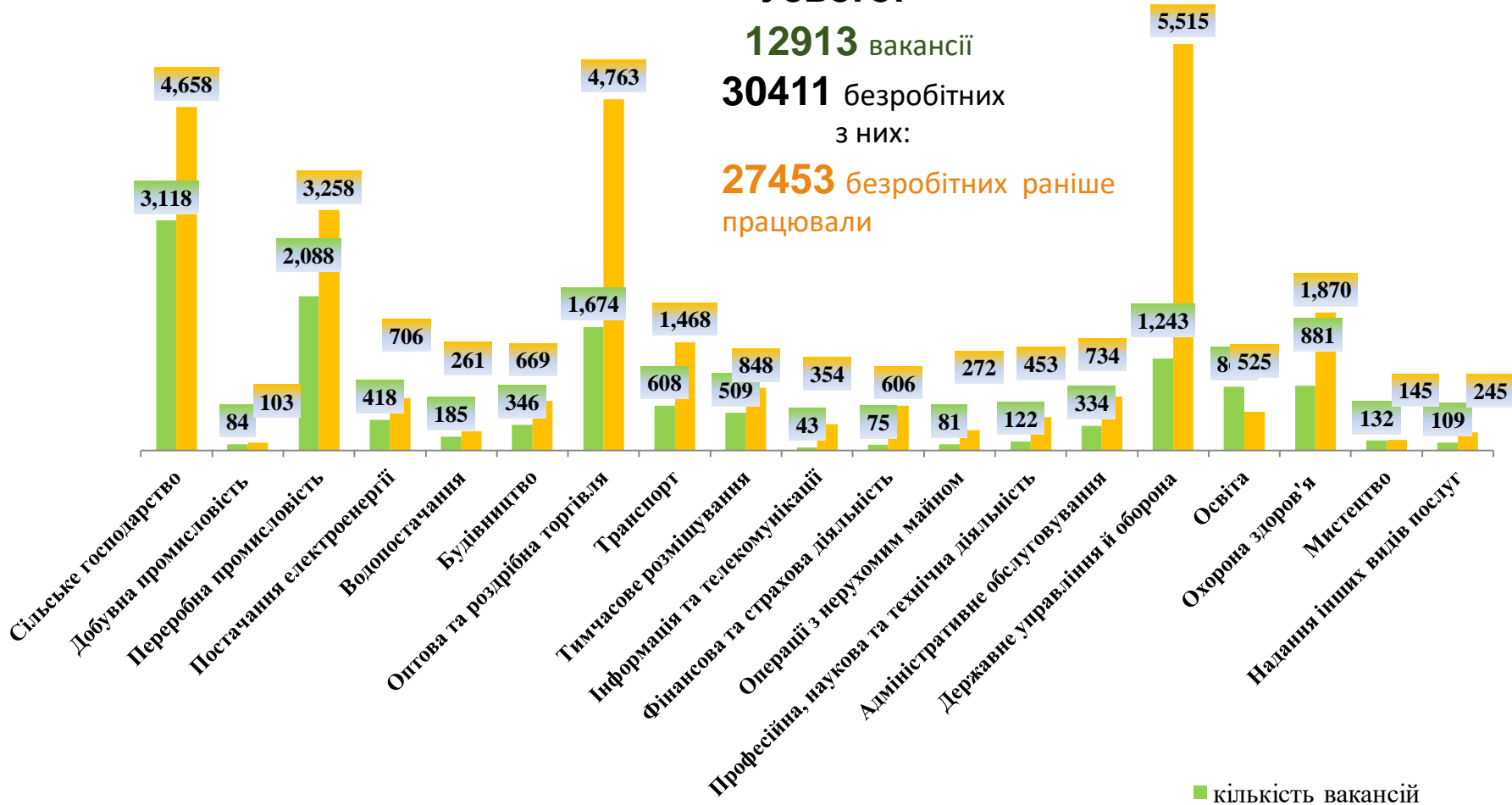
Усього:

12913 вакансії

30411 безробітних

з них:

27453 безробітних раніше працювали



■ кількість вакансій

■ кількість безробітних

Кількість безробітних за статтю

(за статтю та видами економічної діяльності підприємств, на яких вони раніше працювали)



12861 чоловік

з них:

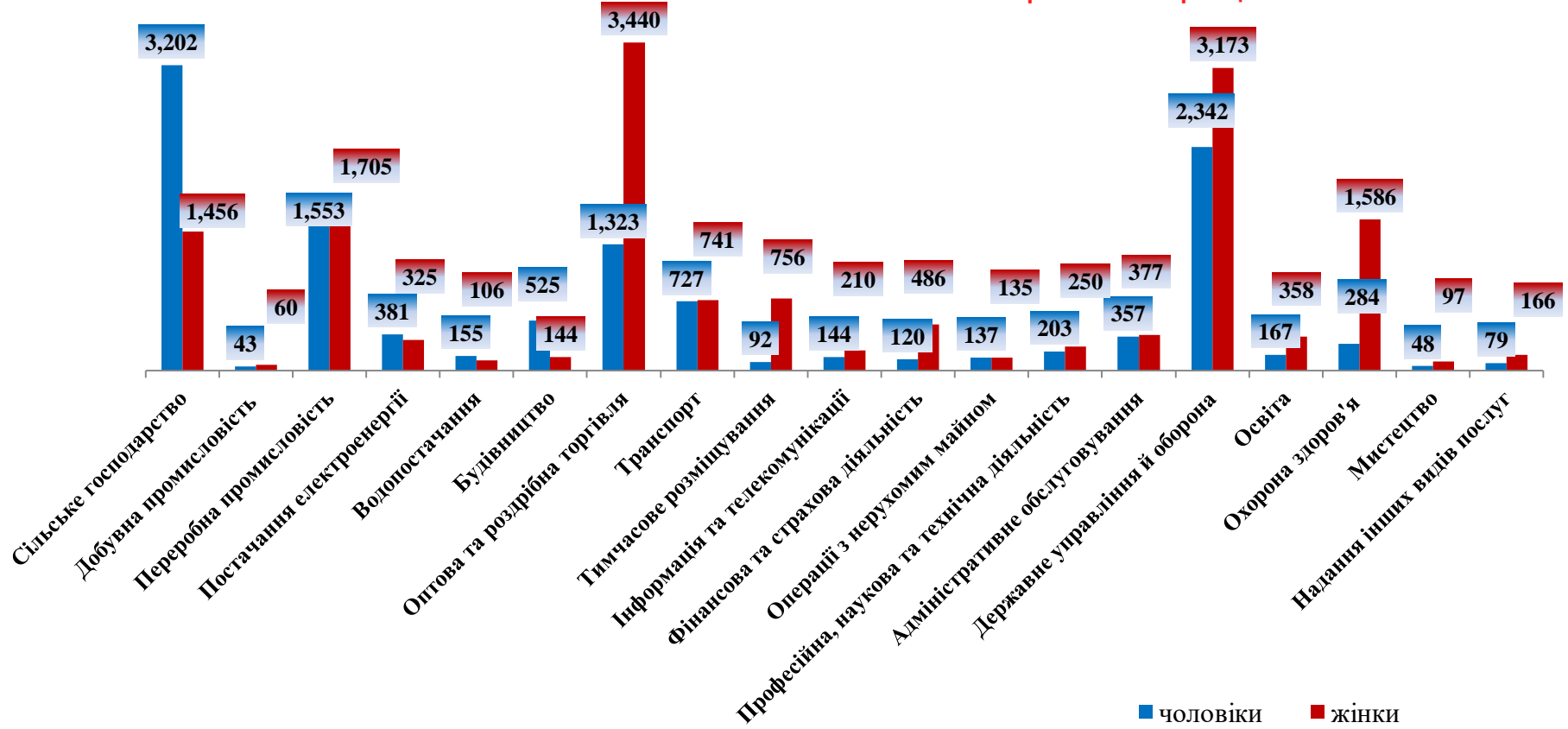
11882 чоловіки
раніше працювали



17550 жінки

з них:

15571 жінка
раніше працювала





Структура вакансій, % (за видами економічної діяльності)



Структура безробітних, % (за видами економічної діяльності, на яких вони раніше працювали)



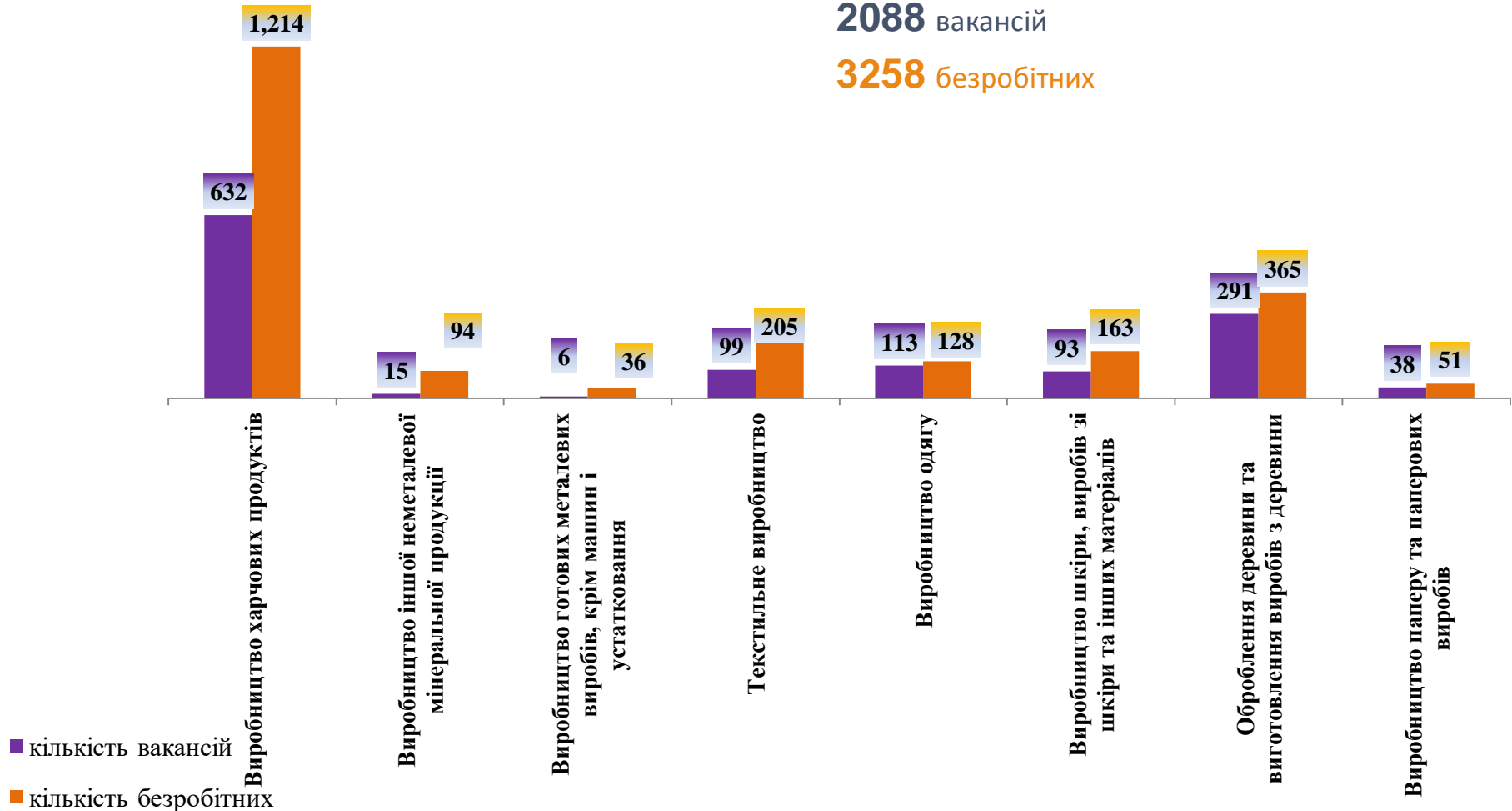


Кількість вакансій та кількість безробітних за окремими видами переробної промисловості

Усього:

2088 вакансій

3258 безробітних



Кількість безробітних за статтю


(за статтю та окремими видами переробної промисловості підприємств, на яких вони раніше працювали)



1553 чоловіки



1705 жінок

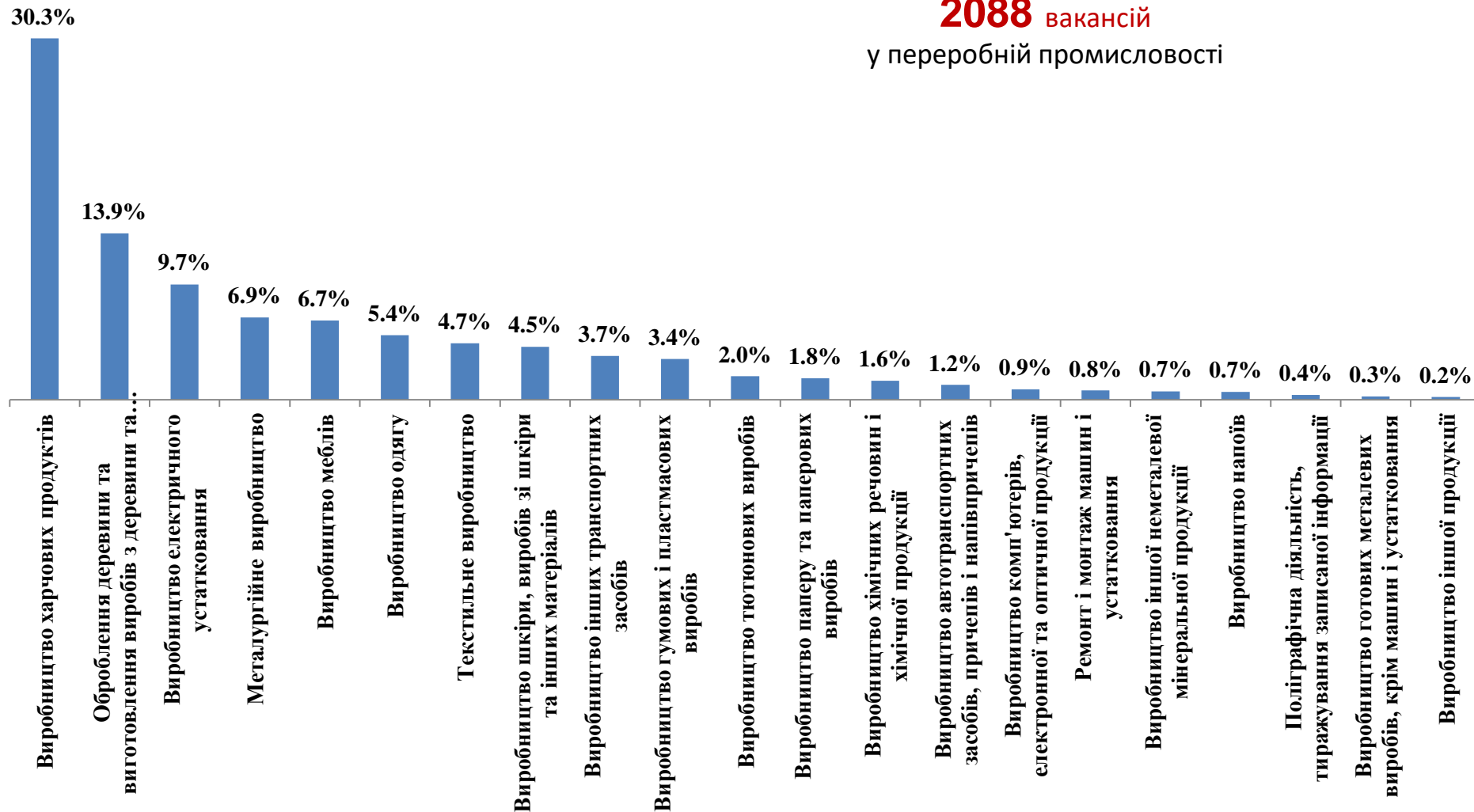




Структура вакансій за видами переробної промисловості, %

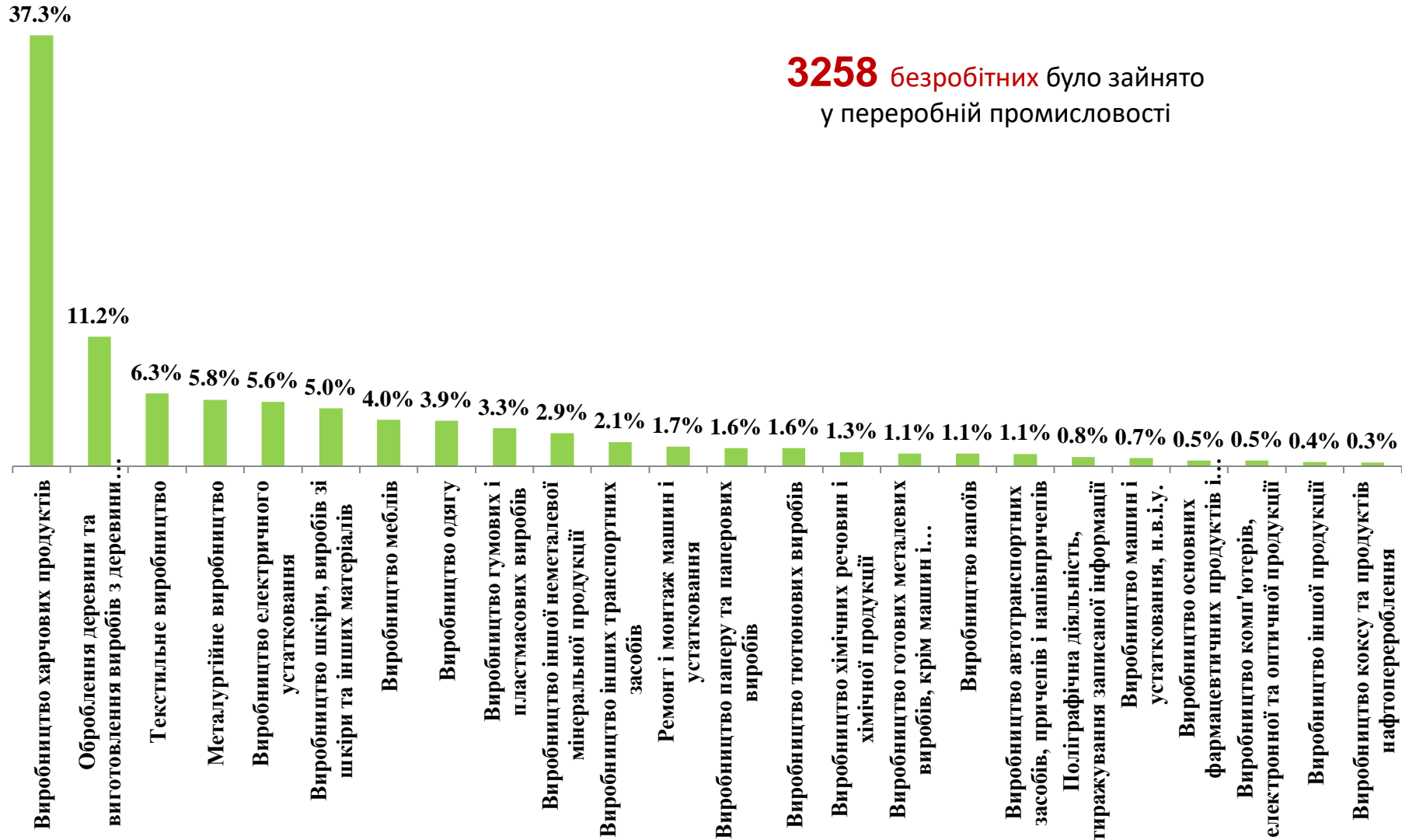
2088 вакансій

у переробній промисловості





Структура безробітних за видами переробної промисловості, %



3258 безробітних було зайнято у переробній промисловості

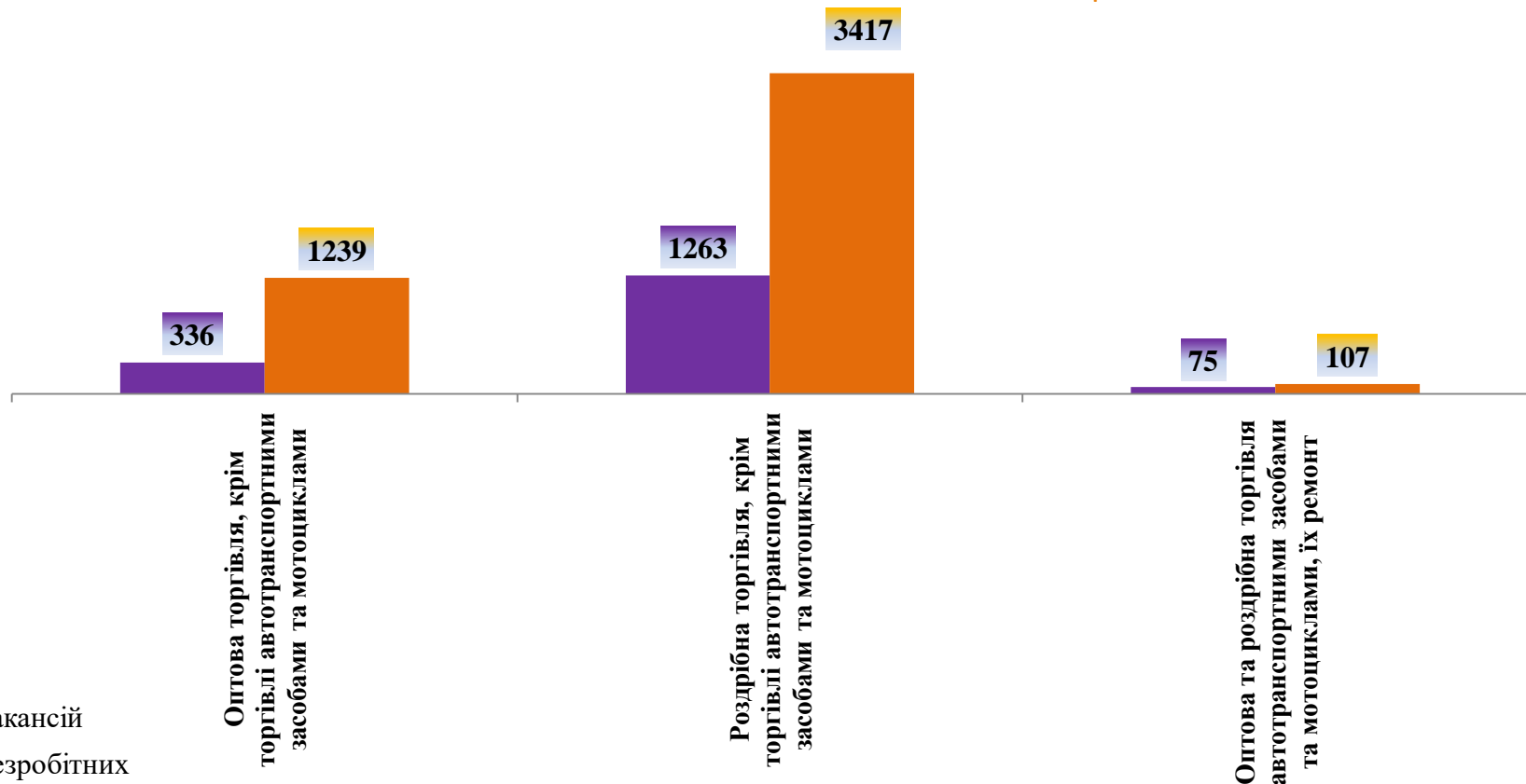


Кількість вакансій та кількість безробітних за видами оптової та роздрібної торгівлі

Усього:

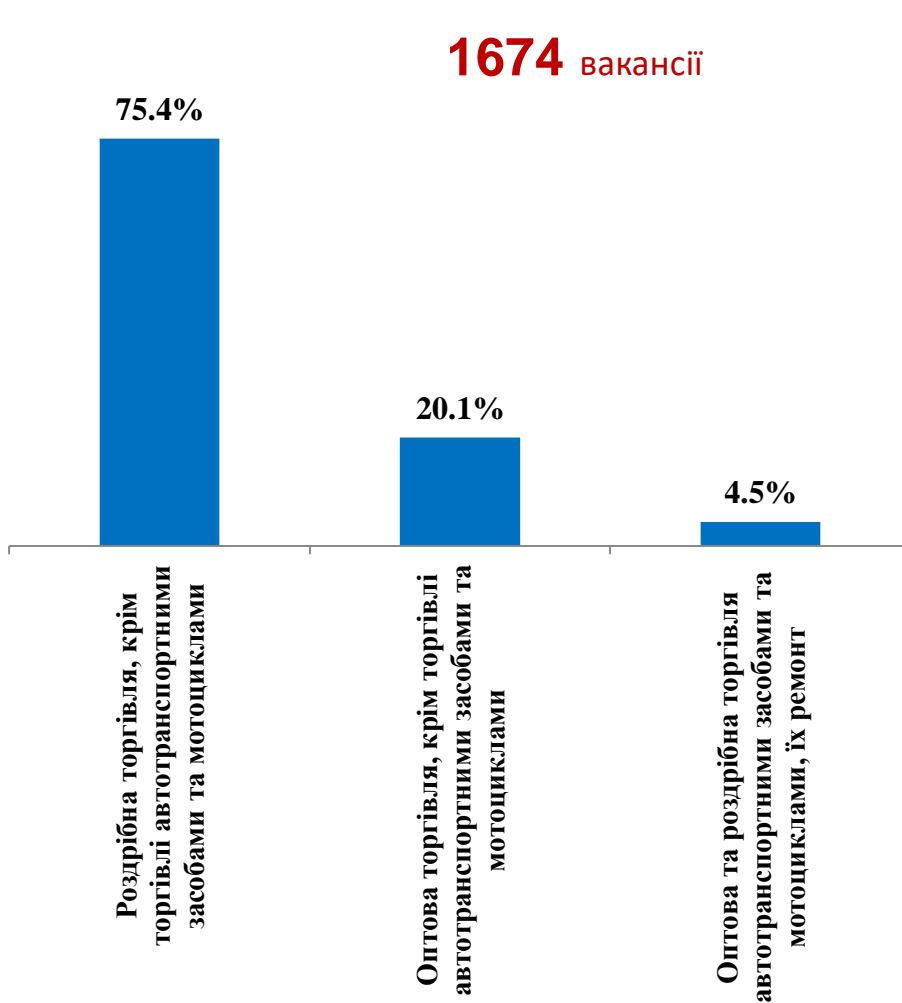
1674 вакансії

4763 безробітних

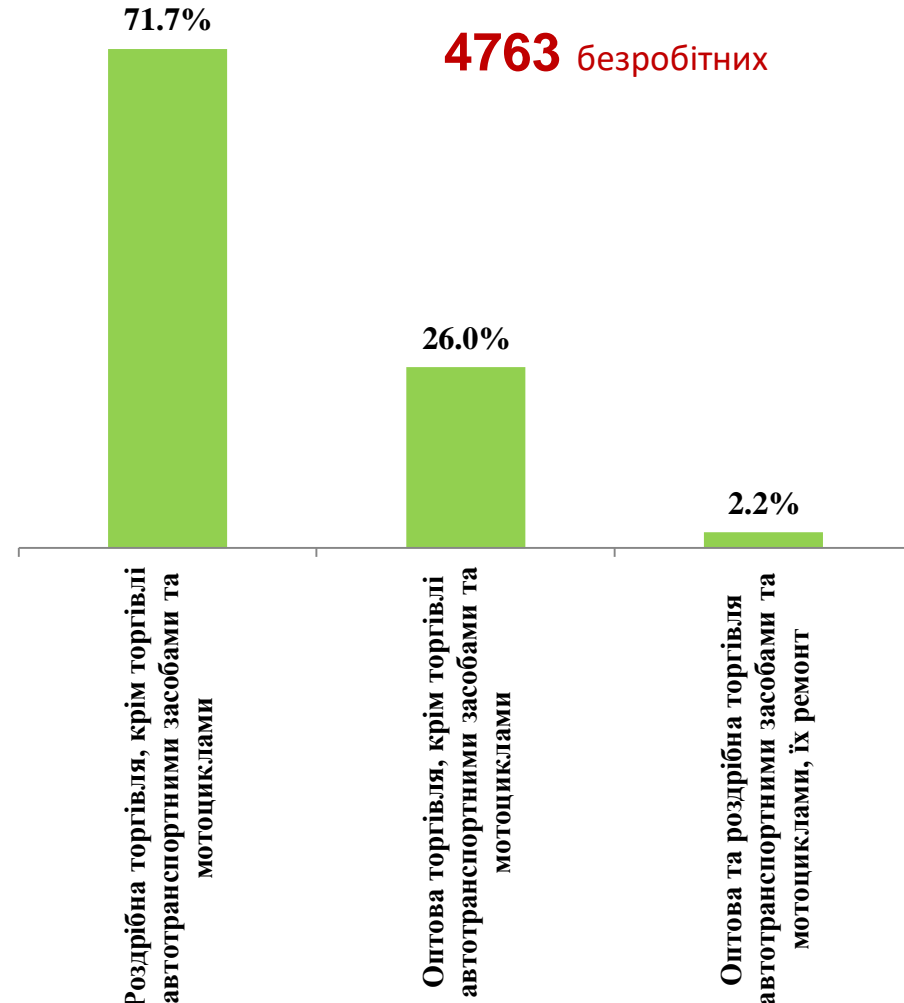




Структура вакансій за видами оптової та роздрібної торгівлі, %

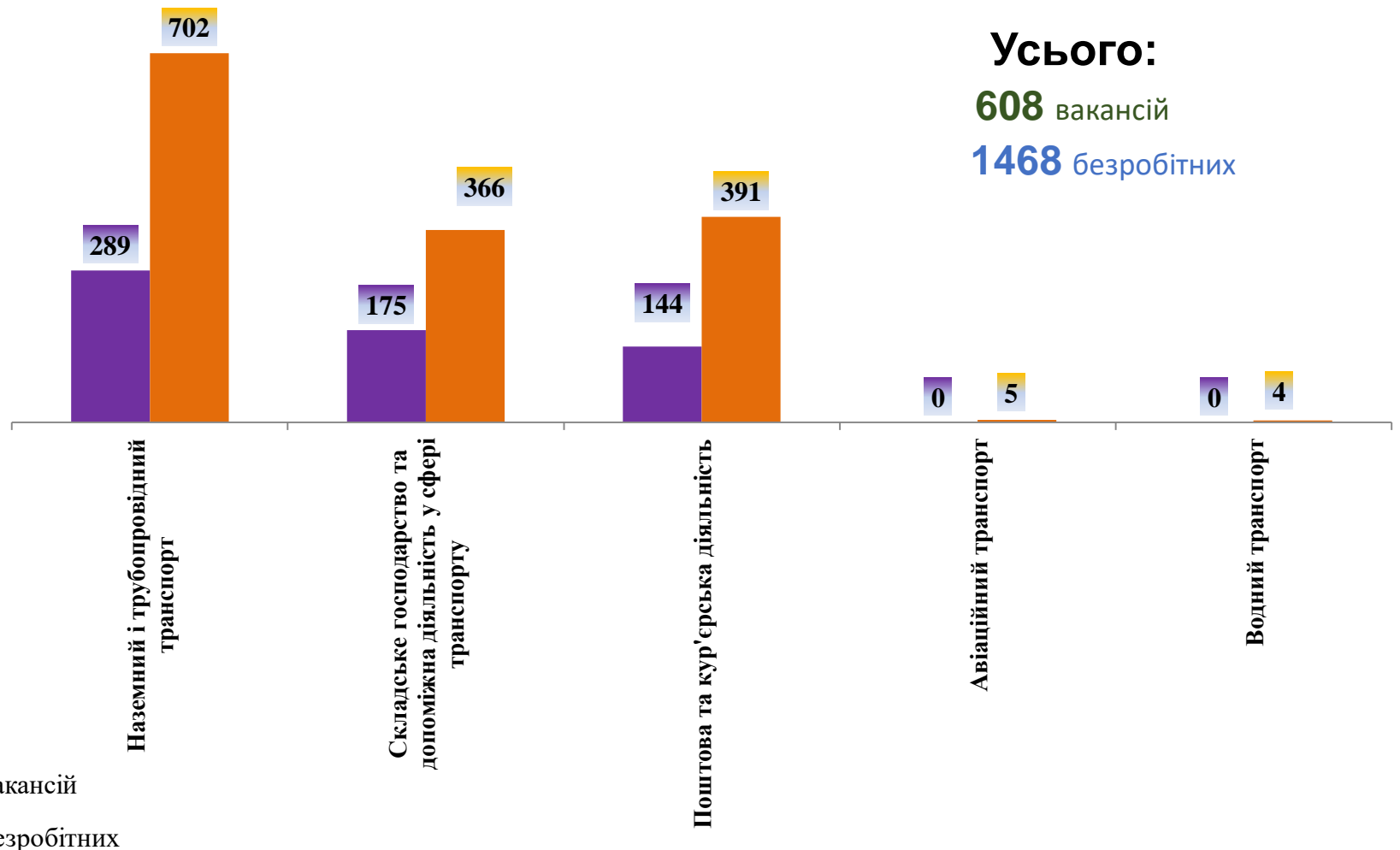


Структура безробітних за видами оптової та роздрібної торгівлі, %





Кількість вакансій та кількість безробітних у сфері транспорту



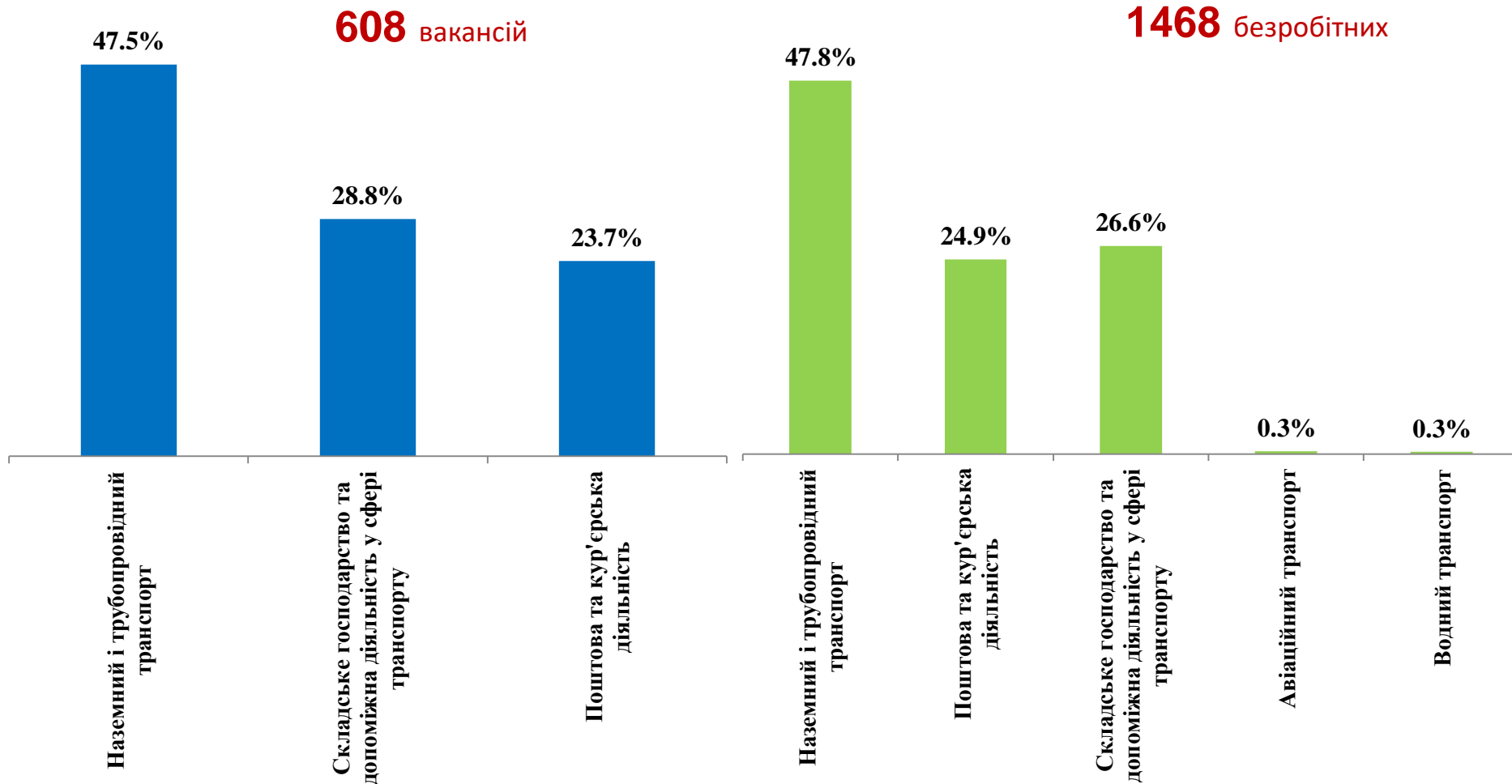


Структура вакансій, % у сфері транспорту

608 вакансій

Структура безробітних, % у сфері транспорту

1468 безробітних



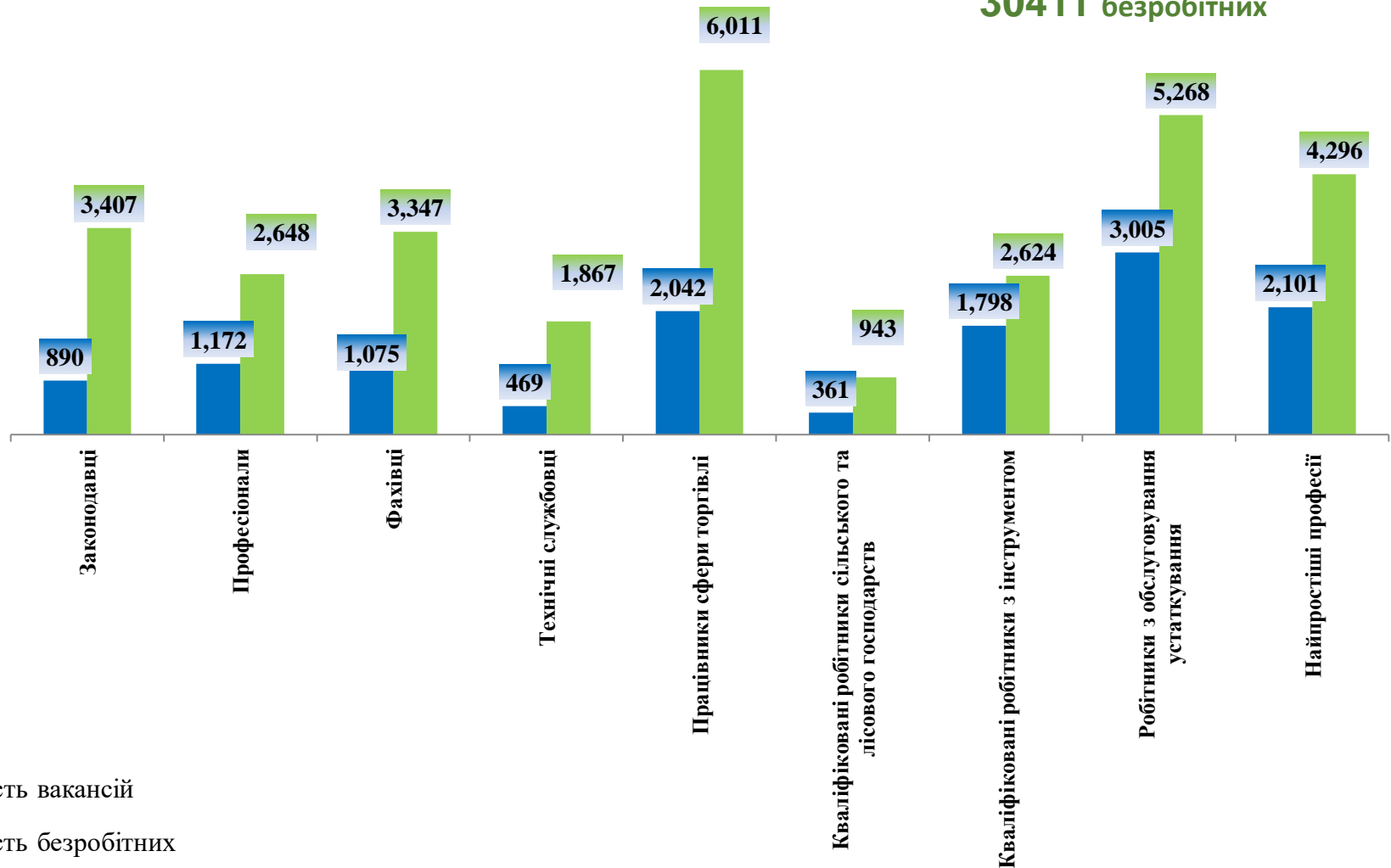


Кількість вакансій та кількість безробітних

За професійними групами

Усього:

12913 вакансій
30411 безробітних



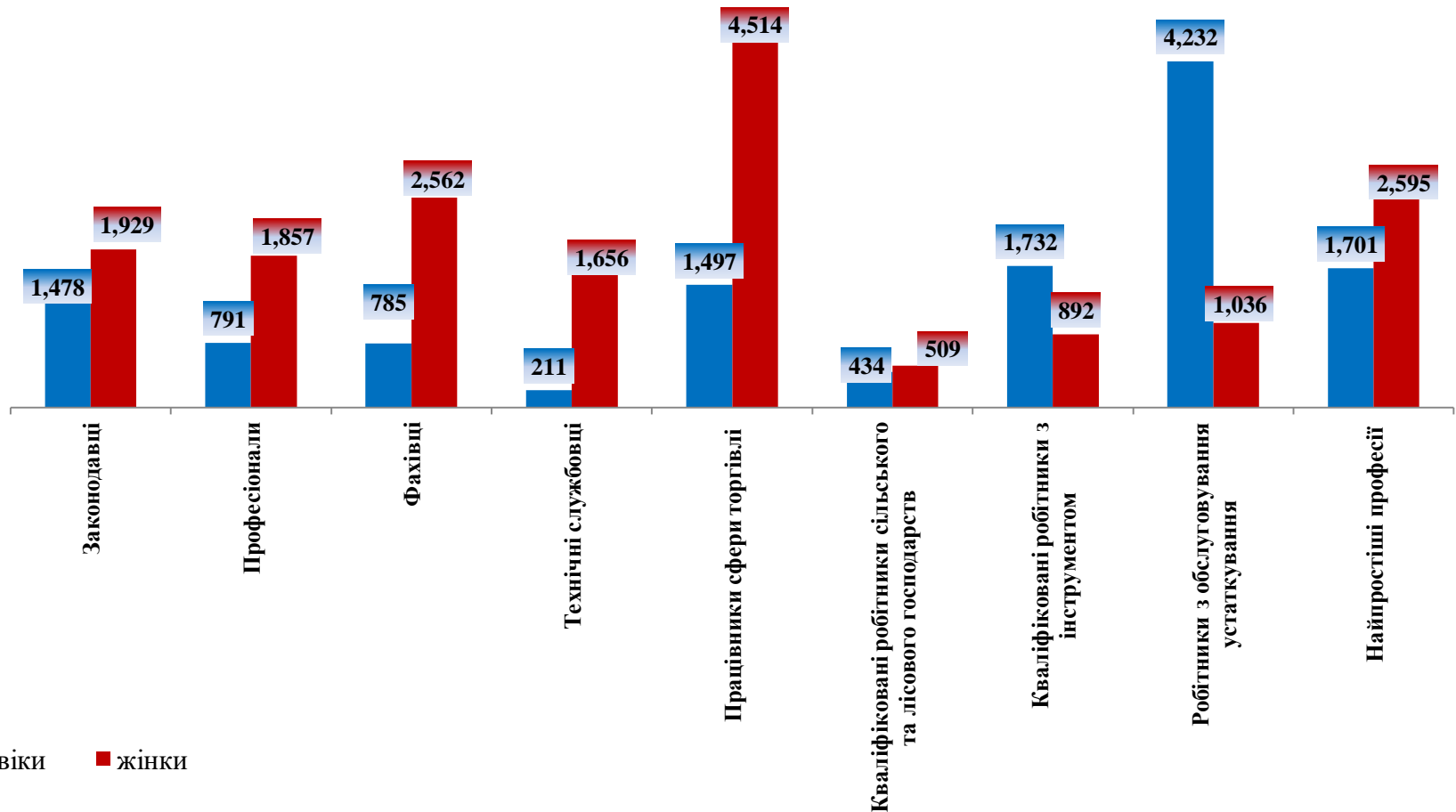
Кількість безробітних за статтю (за статтю та професійними групами)



12861 чоловік



17550 жінок





Структура вакансій за професійними групами, %



Структура безробітних за професійними групами, %



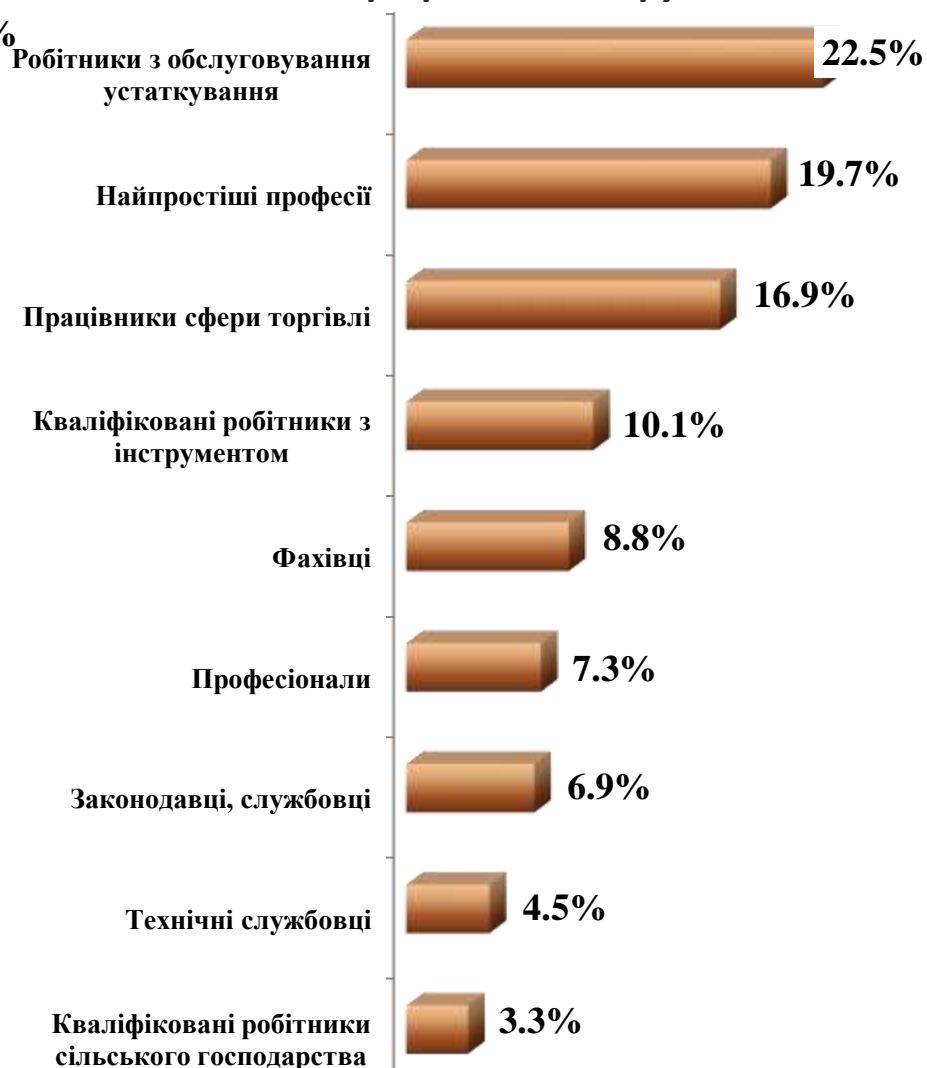


Структура працевлаштованих безробітних, %

За видами економічної діяльності



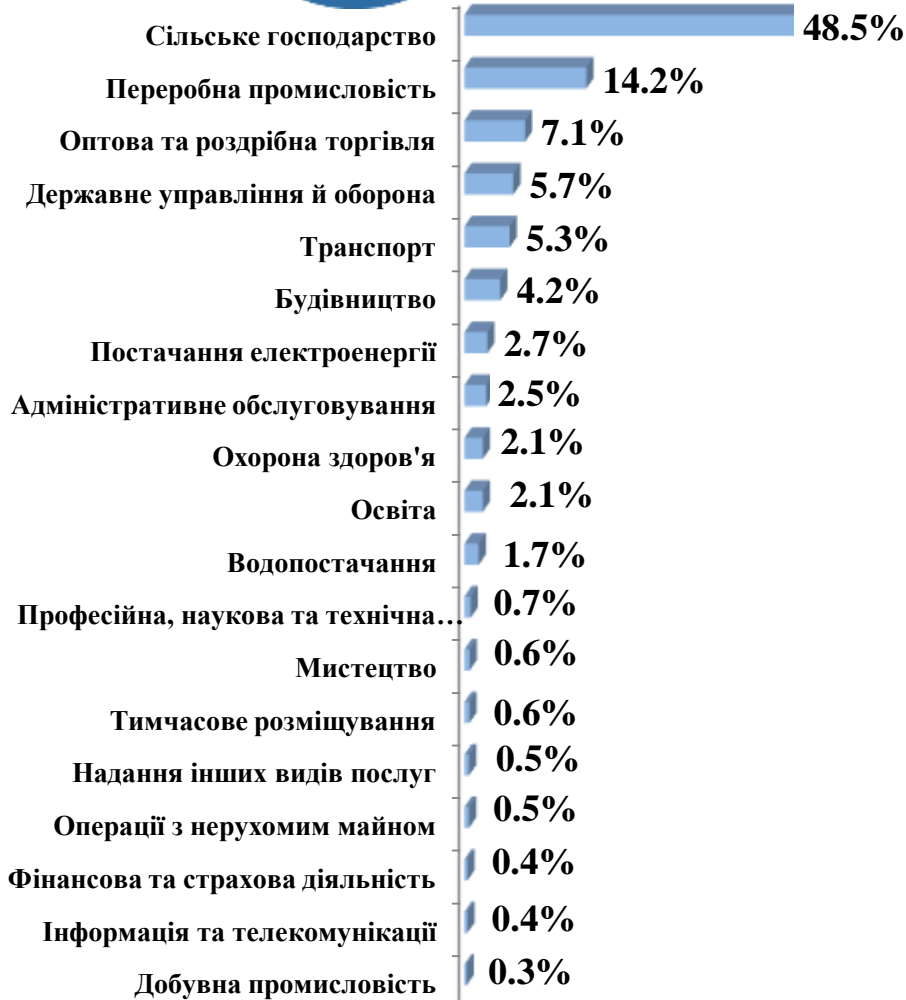
За професійними групами



Структура працевлаштованих безробітних, % (за статтю та видами економічної діяльності)



ЧОЛОВІКИ



ЖІНКИ





Структура працевлаштованих безробітних, %

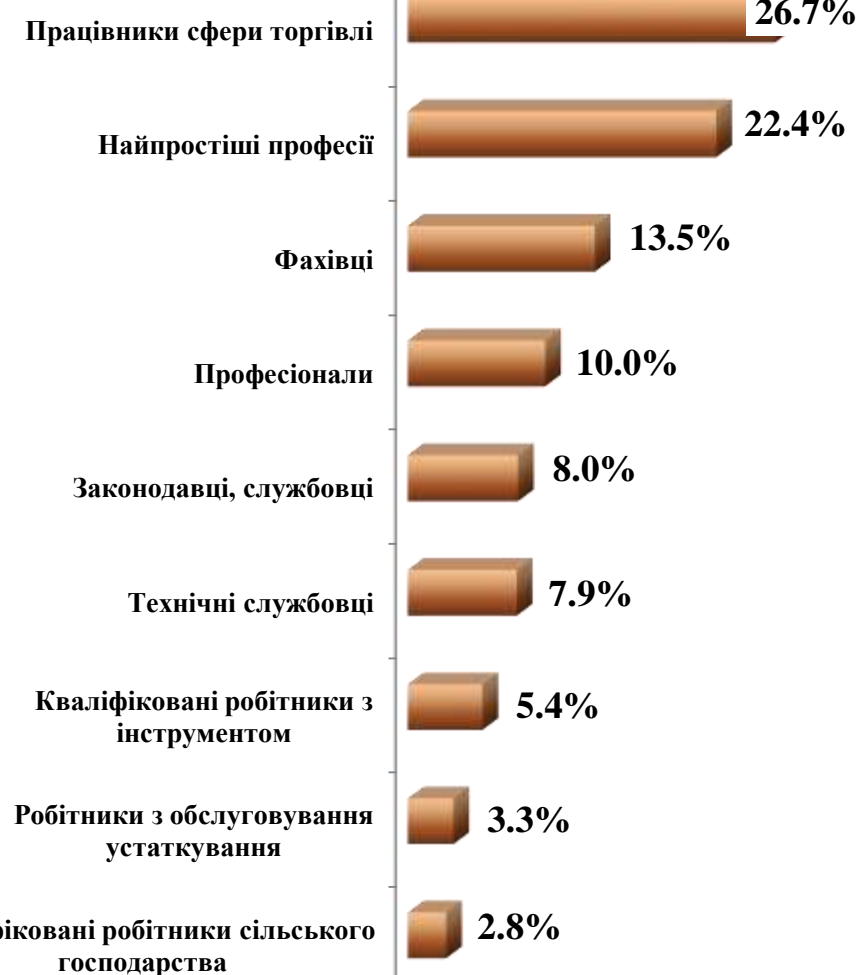
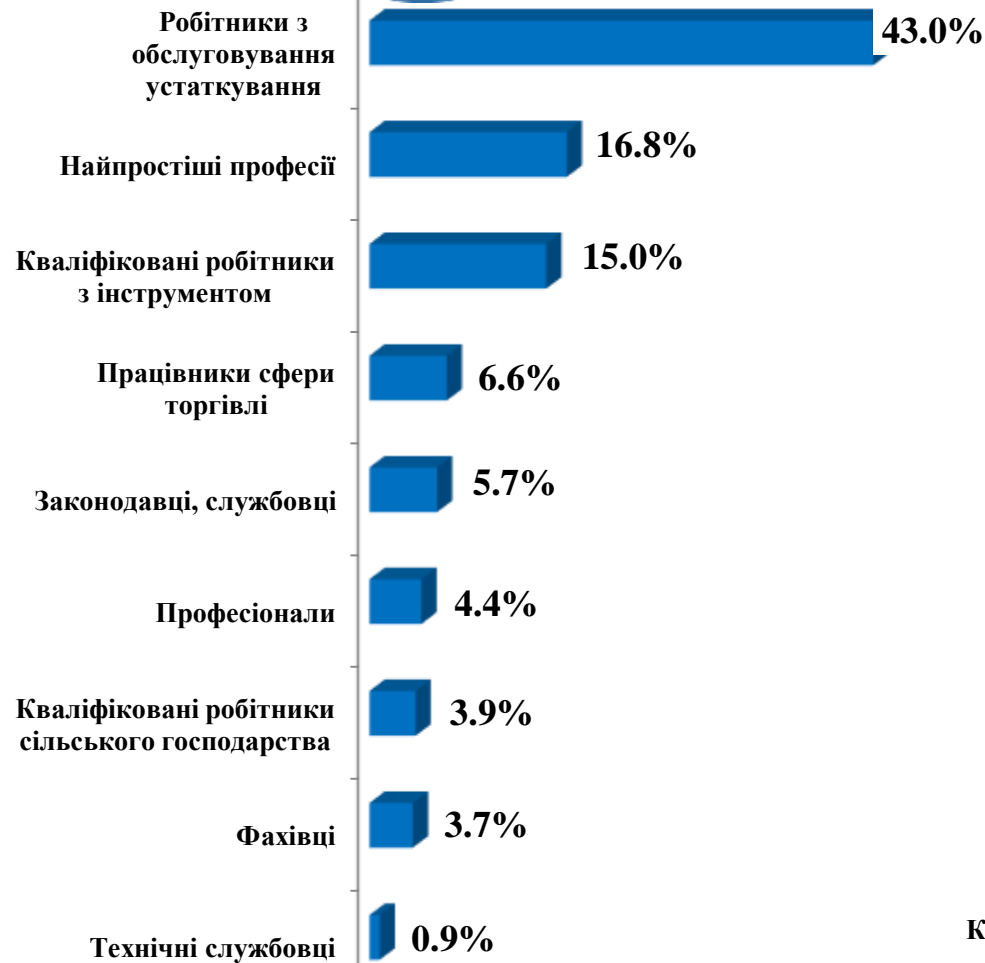
(за статтю та професійними групами)



ЧОЛОВІКИ

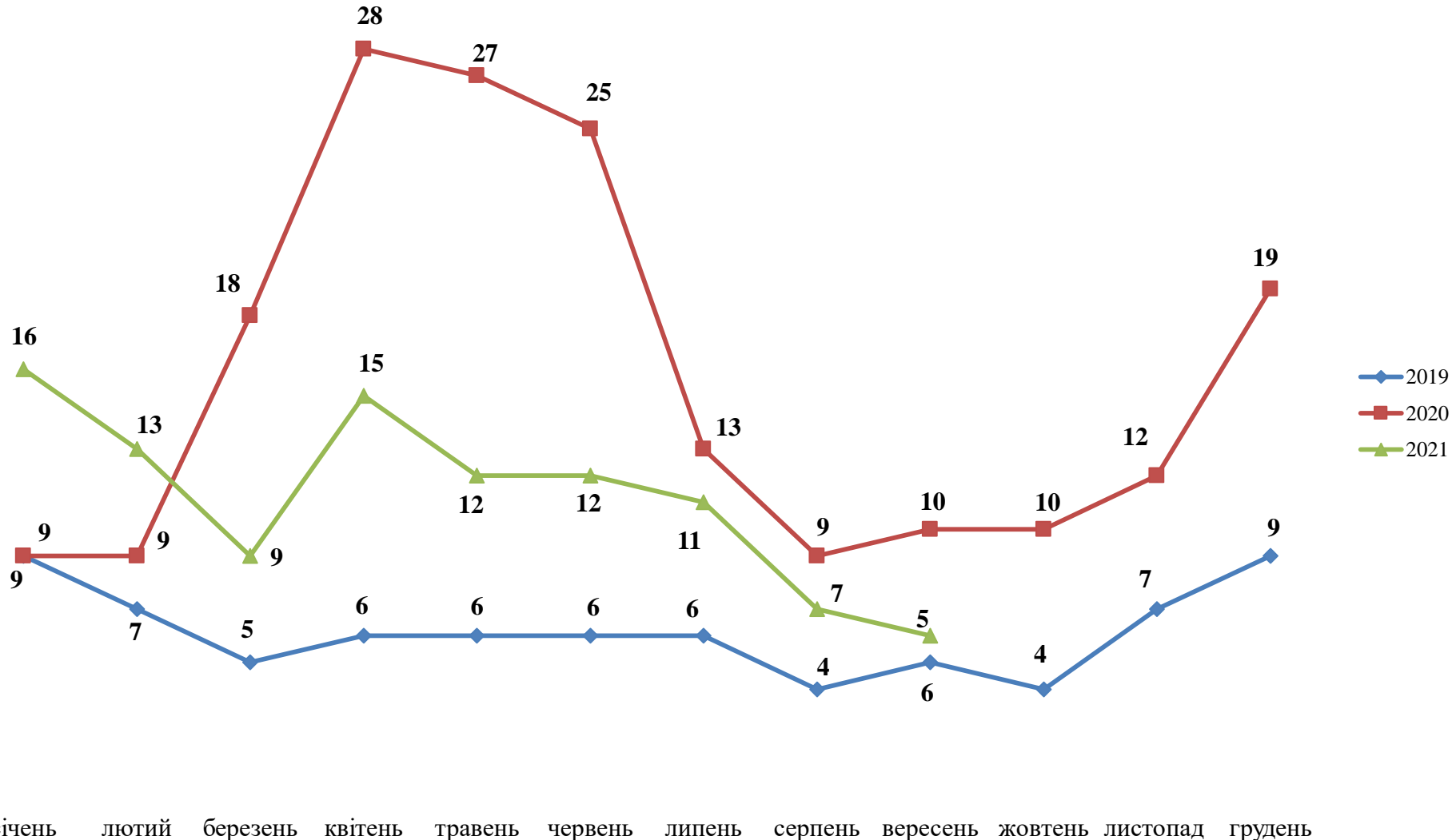


ЖІНКИ





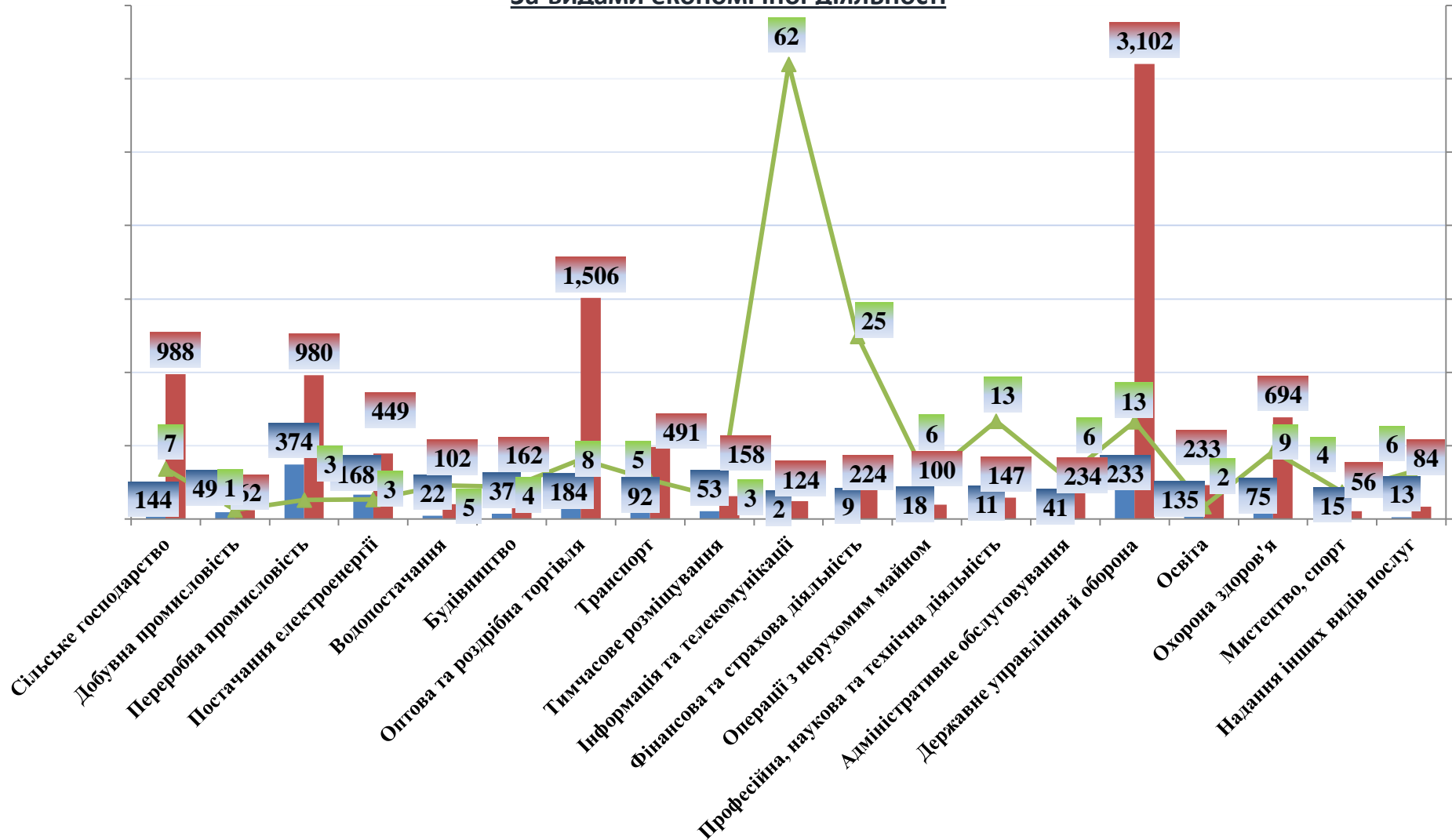
Кількість претендентів на 1 вакансію, станом на кінець місяця, осіб





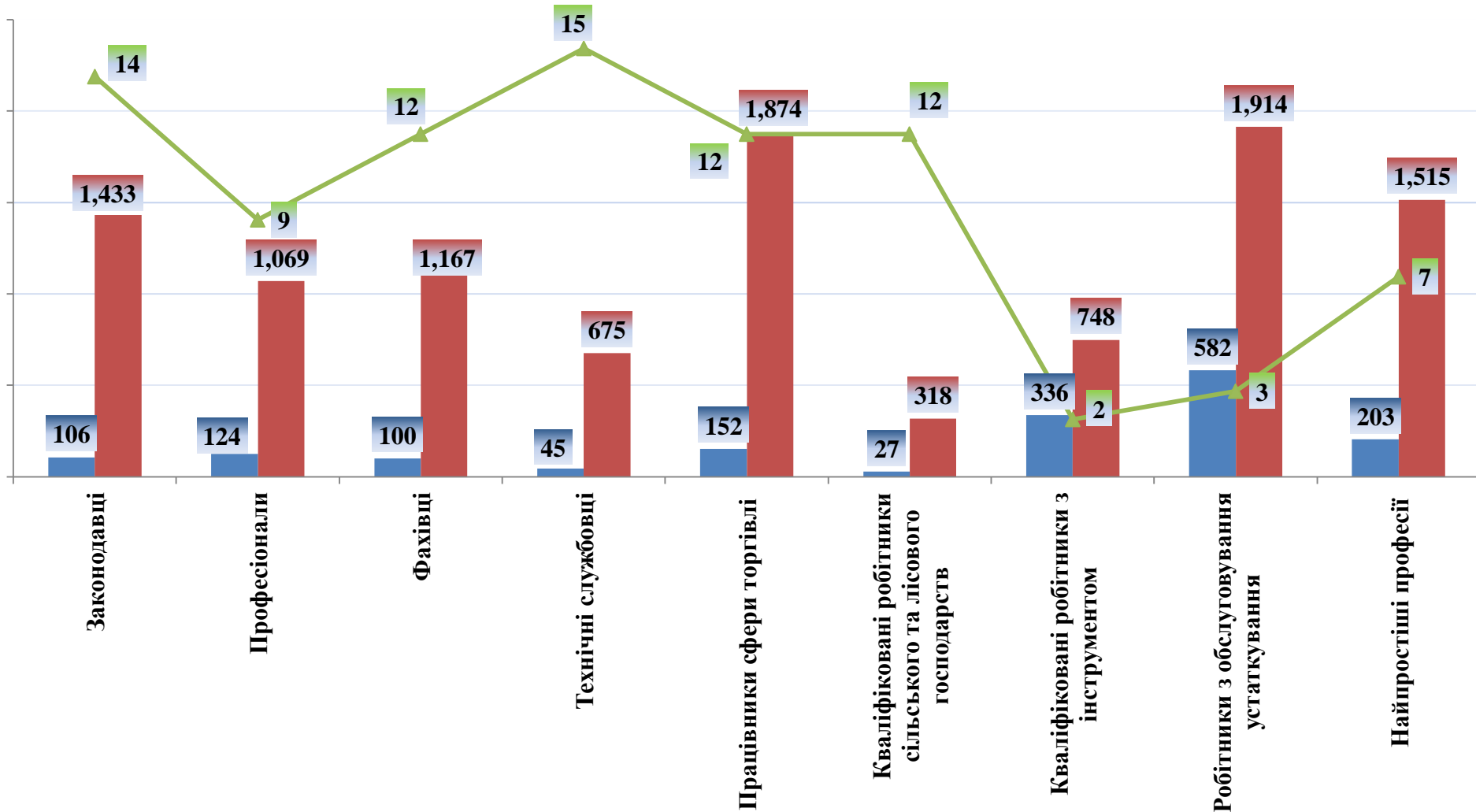
Кількість зареєстрованих безробітних, кількість вакансій та кількість претендентів на 1 вакансію, станом на 1 жовтня 2021 р.

За видами економічної діяльності





Кількість зареєстрованих безробітних, кількість вакансій та кількість претендентів на 1 вакансію, станом на 1 жовтня 2021 р. За професійними групами





Професії, за якими кількість вакансій є найбільшою, станом на 1 жовтня 2021 року за професійними групами **ТОП-10**

Керівники, менеджери

начальник відділення

менеджер (управитель) із збуту

головний бухгалтер

майстер дільниці

головний механік

заступник директора

начальник відділу

завідувач господарства

менеджер (управитель)

керуючий магазином

Професіонали, фахівці

спеціаліст державної служби (місцевого самоврядування)

інженер з охорони праці

вихователь дошкільного навчального закладу

інженер-технолог

вчитель закладу загальної середньої освіти

бухгалтер

фахівець

сестра медична (брат медичний)

механік

асистент вихователя дошкільного навчального закладу



Професії, за якими кількість вакансій є найбільшою, станом на 1 жовтня 2021 року за професійними групами **ТОП-10**

Технічні службовці

листоноша (поштар)

оператор поштового зв'язку

оператор інформаційно-комунікаційних мереж

адміністратор

оператор комп'ютерного набору

сортувальник поштових відправлень та виробів друку

обліковець

діловод

касир торговельного залу

касир (на підприємстві, в установі, організації)

Працівники сфери торгівлі та послуг

продавець продовольчих товарів

кухар

продавець-консультант

охоронник

бармен

продавець непродовольчих товарів

офіціант

молодша медична сестра (молодший медичний брат)

виробник харчових напівфабрикатів

комплектувальник товарів



Професії, за якими кількість вакансій є найбільшою, станом на 1 жовтня 2021 року за професійними групами **ТОП-10**

Кваліфіковані робітники сільського господарства

робітник з комплексного обслуговування
сільськогосподарського виробництва

тваринник

птахівник

робітник фермерського господарства

оператор машинного доїння

вальник лісу

бджоляр

робітник з догляду за тваринами

дояр

оператор із штучного осіменіння тварин та птиці

Кваліфіковані робітники з інструментом

швачка

електромонтер з ремонту та обслуговування
електроустаткування

слюсар-ремонтник

слюсар з експлуатації та ремонту газового
устаткування

кондитер

електрогазоварник

слюсар з механоскладальних робіт

робітник з комплексного обслуговування й
ремонту будинків

електрозварник ручного зварювання

пекар



Професії, за якими кількість вакансій є найбільшою, станом на 1 жовтня 2021 року за професійними групами **ТОП-10**

Робітники з обслуговування устаткування

машиніст (кочегар) котельної

оператор котельні

водій автотранспортних засобів

тракторист

тракторист-машиніст сільськогосподарського
(лісогосподарського) виробництва

токарь

водій навантажувача

машиніст котельної установки

машиніст екскаватора

машиніст крана (кранівник)

Найпростіші професії

підсобний робітник

опалювач

вантажник

сторож

прибиральник службових приміщень

комірник

укладальник-пакувальник

робітник з благоустрою

мийник посуду

прибиральник територій



Професії, по яких чисельність безробітних є найбільшою, станом на 1 жовтня 2021 року ТОП-20

машиніст (кочегар) котельної

продавець продовольчих товарів

оператор котельні

підсобний робітник

прибиральник службових приміщень

спеціаліст державної служби (місцевого
самоврядування)

бухгалтер

продавець непродовольчих товарів

опалювач

водій автотранспортних засобів

охоронник

кухар

сторож

молодша медична сестра (молодший медичний
брат)

фахівець

продавець-консультант

головний бухгалтер

соціальний робітник

листоноша (поштар)

помічник члена комісії

Професії, по яких чисельність безробітних за статтю є найбільшою, станом на 1 жовтня 2021 року



Чоловіки

машиніст (кочегар) котельної
оператор котельні
водій автотранспортних засобів
охоронник
підсобний робітник
опалювач
сторож
стрілець
слюсар-ремонтник
спеціаліст державної служби (місцевого самоврядування)



Жінки

продавець продовольчих товарів
прибиральник службових приміщень
бухгалтер
спеціаліст державної служби (місцевого самоврядування)
продавець непродовольчих товарів
оператор котельні
кухар
підсобний робітник
молодша медична сестра (санітарка, санітарка-прибиральниця, санітарка-буфетниця)
фахівець



✓ Професії, за якими спостерігався найбільший дефіцит вакансій серед усіх професій (за Класифікатором професій), у січні-вересні 2021 року

продавець продовольчих товарів

продавець непродовольчих товарів

охоронник

машиніст (кочегар) котельної

прибиральник службових приміщень

підсобний робітник

бухгалтер

молодша медична сестра (молодший медичний брат)

спеціаліст державної служби (місцевого самоврядування)

фахівець

кухар

оператор котельні

продавець-консультант

водій автотранспортних засобів

опалювач

✓ Професії, за якими спостерігався найбільший дефіцит кадрів серед усіх професій (за Класифікатором професій), у січні-вересні 2021 року

електромонтер з ремонту та обслуговування електроустаткування

слюсар з експлуатації та ремонту газового устаткування

робітник з благоустрою

асистент вчителя

слюсар-сантехнік

лікар загальної практики-сімейний лікар

токарь

асистент вихователя дошкільного навчального закладу

інженер з охорони праці

лікар-терапевт

слюсар-електрик з ремонту електроустаткування рамник

фрезерувальник

оброблювач виробів із пластмас

слюсар з контрольно-вимірювальних приладів та автоматики (електромеханіка)