



**ПОПИТ ТА ПРОПОЗИЦІЯ НА  
ЗАРЕЄСТРОВАНОМУ РИНКУ  
ПРАЦІ У ЧЕРНІГІВСЬКІЙ ОБЛАСТІ  
У СІЧНІ-ЖОВТНІ 2021 РОКУ**

[www.dcz.gov.ua](http://www.dcz.gov.ua)

## Попит та пропозиція на зареєстрованому ринку праці у січні-жовтні 2021 року

У січні-жовтні 2021 року роботодавці проінформували центри зайнятості про наявність 14579 вакансій, що на 24,5% менше, ніж у січні-жовтні 2020 року.

Структура вакансій за видами економічної діяльності була наступною: 22,1% вакансій пропонувалося у сільському господарстві; 15,5% – на підприємствах переробної промисловості; 12,4% - в оптовій та роздрібній торгівлі.

У професійному розрізі, найбільше вакансій пропонувалося для працевлаштування: робітників з обслуговування, експлуатації устаткування та машин (26,0%); некваліфікованих працівників (16,6%); працівників сфери торгівлі та послуг (14,8%); кваліфікованих робітників з інструментом (13,5%); професіоналів (8,5%); фахівців (7,9%).

Станом на 1 листопада 2021 року кількість актуальних вакансій, заявлених роботодавцями до Чернігівської обласної служби зайнятості становила 1209 одиниць, що на 1,7% більше, ніж на відповідну дату минулого року.

За видами економічної діяльності, більшість вакансій налічується на підприємствах переробної промисловості (28,6%), оптової та роздрібної торгівлі (13,6%), сільського господарства (8,7%).

У професійному розрізі, найбільше вакансій подано для працевлаштування:

- 27,3% кваліфікованих робітників з інструментом (швачка, електрик, електрогазозварник, слюсар-ремонтник, слюсар-сантехнік);
- 20,5% робітників з обслуговування, експлуатації устаткування та машин (водій, водій тролейбуса, водій трамвая, токарь, оператор заправних станцій, тракторист, машиніст екскаватора, оператор (машиніст) котельної, фрезерувальник, водій навантажувача дорожній робітник);
- 14,1% некваліфікованих працівників (підсобний робітник, робітник з комплексного прибирання будинків, дворник, прибиральник службових приміщень, вантажник, сторож, комірник, укладальник-пакувальник, кухонний робітник, опалювач);
- 10,5% працівників сфери торгівлі та послуг (продавець, кухар, охоронник, поліцейській, помічник вихователя, соціальний робітник, перукар, офіціант, бармен);
- 8,8% професіоналів (провізор, спеціаліст державної служби, вчитель, вихователь, інспектор, інженер, лікар, керівник музичний, економіст, практичний психолог).

## Попит та пропозиція на зареєстрованому ринку праці у січні-жовтні 2021 року

У січні-жовтні 2021 року послугами Чернігівської обласної служби зайнятості скористалися 31,9 тис. безробітних громадян, що на 4,0% менше, ніж у січні-жовтні 2020 року.

За видами економічної діяльності, серед безробітних, які мали професійний досвід, 20,2% раніше працювали у державному управлінні; 17,4% - в оптовій та роздрібній торгівлі; 16,7% – у сільському господарстві; 11,9% - у переробній промисловості.

За професійними групами, серед зареєстрованих безробітних переважають працівники сфери торгівлі (19,8%), робітники з обслуговування, експлуатації устаткування (17,0%); представники найпростіших професій (14,1%), законодавці, службовці (11,3%).

Станом на 1 листопада 2021 року послуги Чернігівської обласної служби зайнятості отримували 9,7 тис. зареєстрованих безробітних, що на 14,9% менше, ніж на відповідну дату минулого року.

За статтю: у загальній кількості зареєстрованих безробітних, чоловіки становили – 3,3 тис. осіб (або 34,4%), жінки – 6,3 тис. осіб (або 65,6%).

За віковими групами: 23,5% зареєстрованих безробітних були у віці до 35 років; 28,0% – у віці від 35 до 44 років; 28,5% – у віці від 45 до 55 років; 20,0% – понад 55 років.

За освітою: 53,1% зареєстрованих безробітних мали вищу освіту, 24,6% – професійно-технічну, 22,3% – загальну середню освіту.

Суттєвим залишається дисбаланс між попитом та пропозицією робочої сили. Станом на 1 листопада 2021 року, в середньому по Чернігівській області, на одне вільне робоче місце претендувало 8 безробітних (на 1 листопада 2020 року – 10 осіб).

Найбільша невідповідність попиту на робочу силу та її пропозиції у професійно-кваліфікаційному розрізі спостерігалася серед кваліфікованих робітників сільського господарства (на 1 особу вакансію претендувала 21 особа), законодавців (18 осіб), технічних службовців (16 осіб), працівників сфери торгівлі (15 осіб).


Найбільших труднощів з працевлаштуванням зазнають представники таких професій: продавець продовольчих товарів, прибиральник службових приміщень, спеціаліст державної служби, бухгалтер, продавець непродовольчих товарів.

Наприклад: для 463 безробітних продавців продовольчих товарів є 40 вакансій; для 320 прибиральників службових приміщень на сьогодні є лише 7 вакансій, для 243 спеціалістів державної служби є 10 вакансій, для 245 безробітних бухгалтерів на сьогодні є 14 вакансій, для 235 продавців непродовольчих товарів є 5 вакансій.

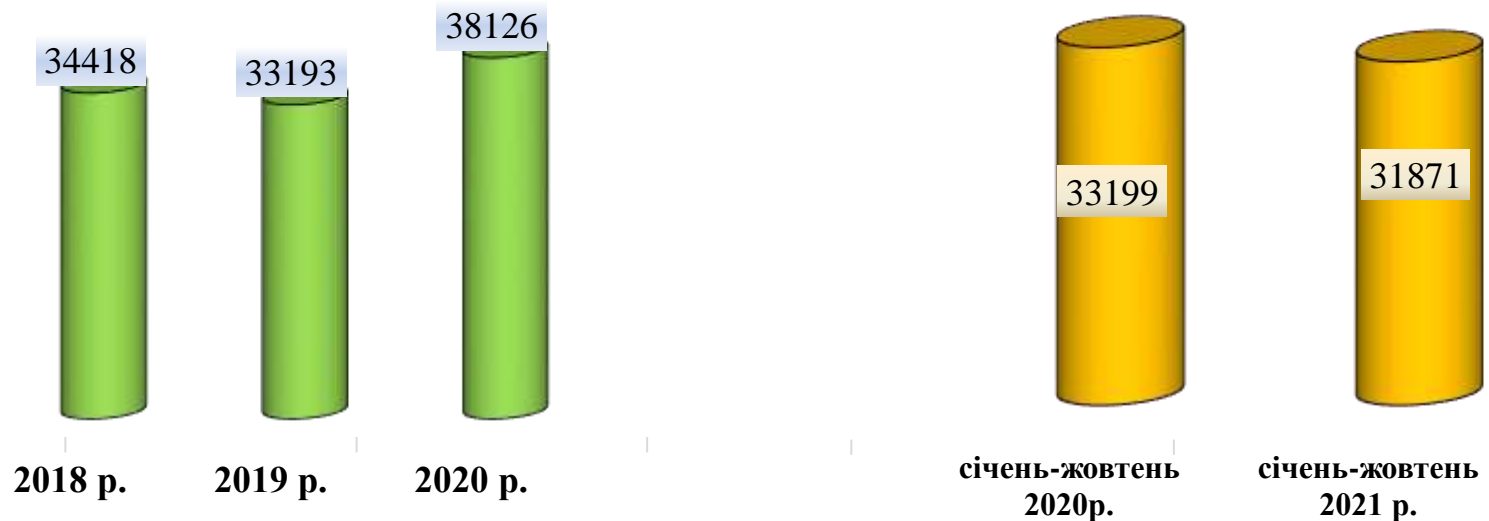
Нестача кадрів спостерігалася серед представників таких професій: слюсар з експлуатації та ремонту газового устаткування, монтер із захисту підземних трубопроводів, сімейний лікар, слюсар-сантехнік, машиніст екскаватора, машиніст крана.



### Кількість вакансій, одиниць



### Кількість безробітних, осіб



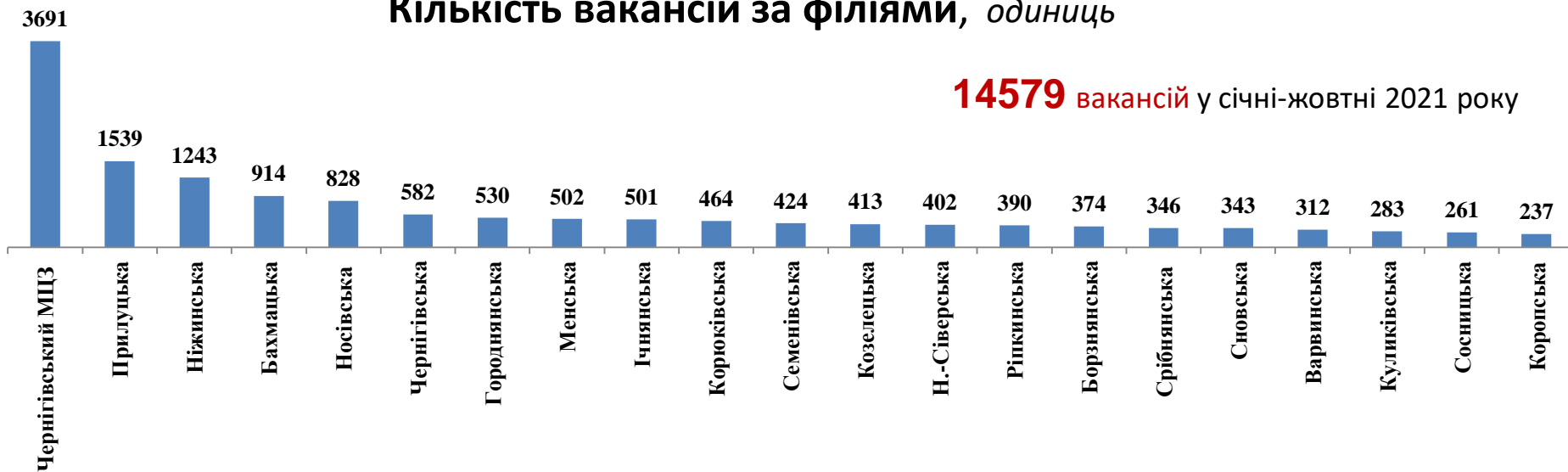


# Чернігівська область

Попит та пропозиція на зареєстрованому ринку праці у січні-жовтні 2021 року

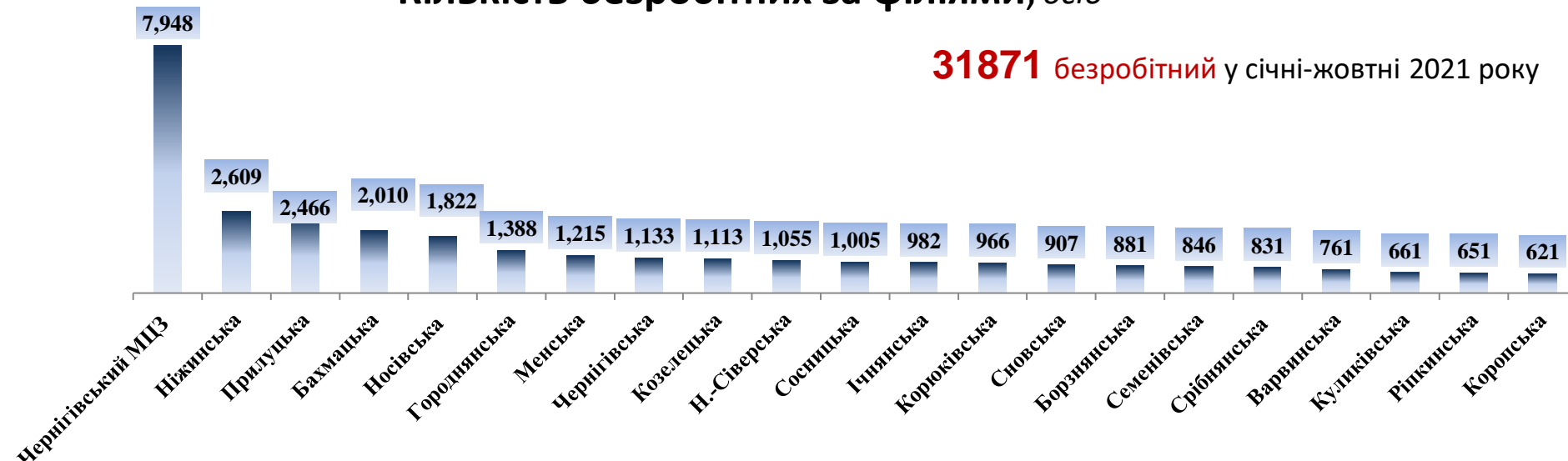
## Кількість вакансій за філіями, одиниць

**14579** вакансій у січні-жовтні 2021 року



## Кількість безробітних за філіями, осіб

**31871** безробітний у січні-жовтні 2021 року





### Кількість вакансій та кількість безробітних

#### За видами економічної діяльності

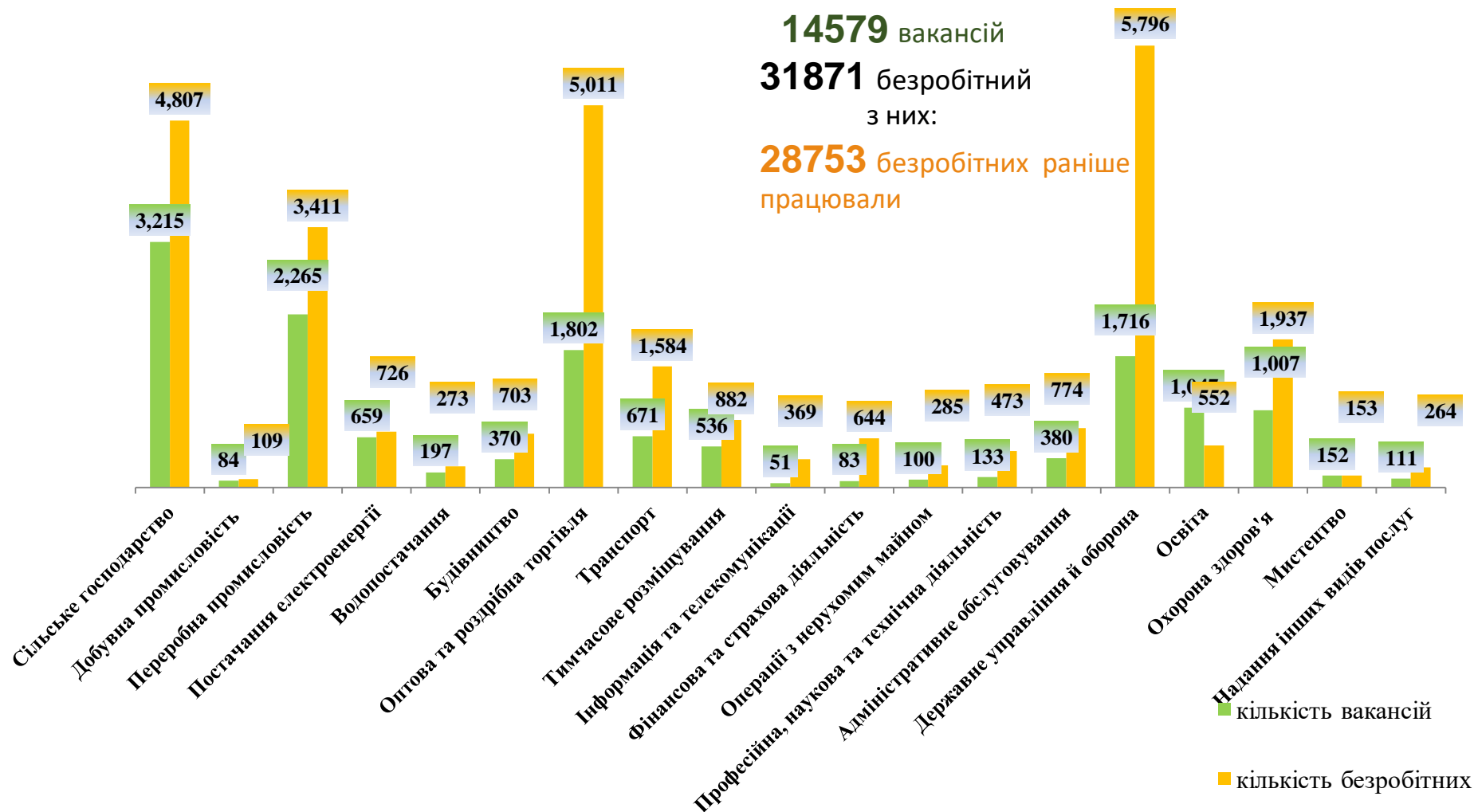
Усього:

**14579** вакансій

**31871** безробітний

з них:

**28753** безробітних раніше працювали



### Кількість безробітних за статтю

(за статтю та видами економічної діяльності підприємств, на яких вони раніше працювали)



**13392** чоловіки

з них:

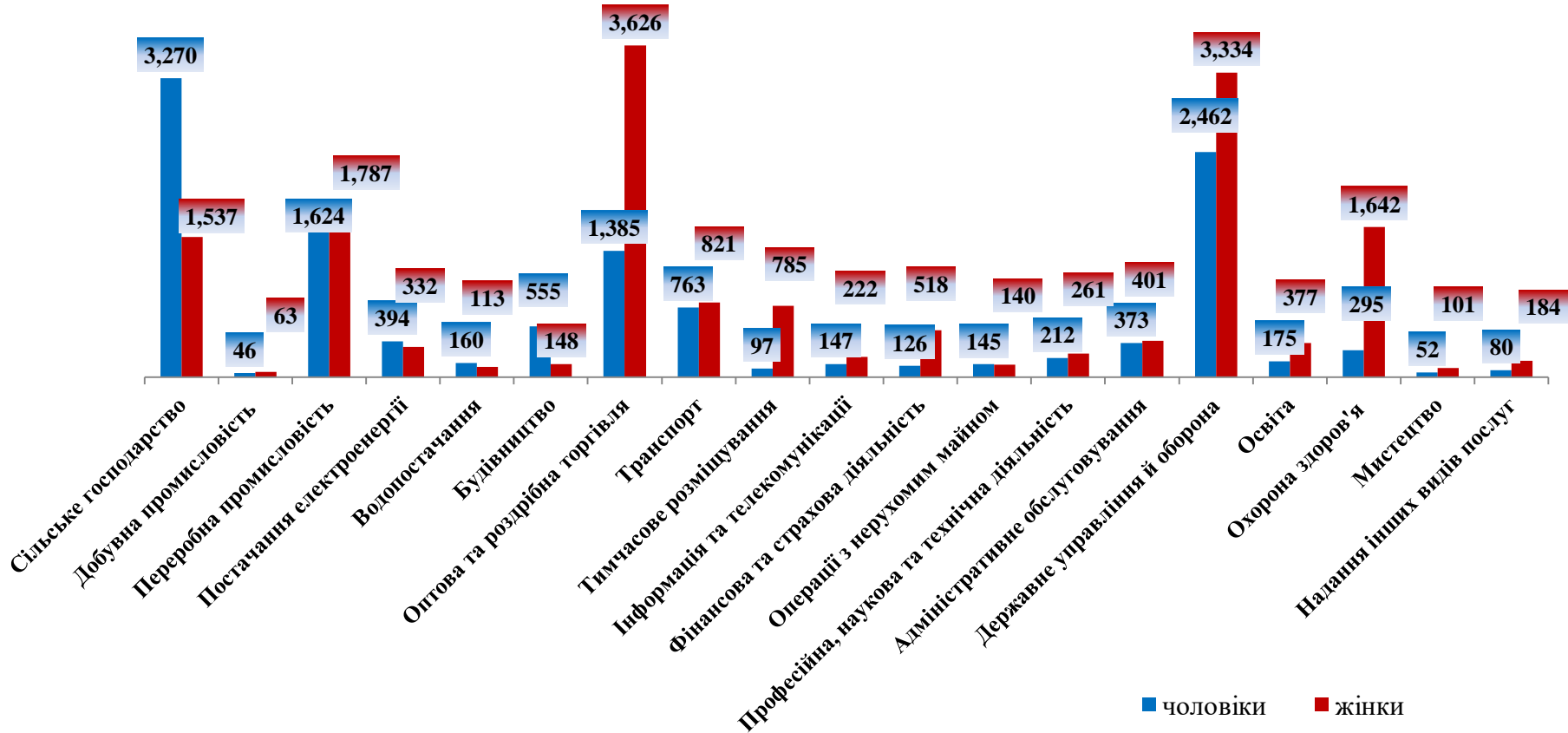
**12361** чоловік  
раніше працював



**18479** жінок

з них:

**16392** жінки  
раніше працювали

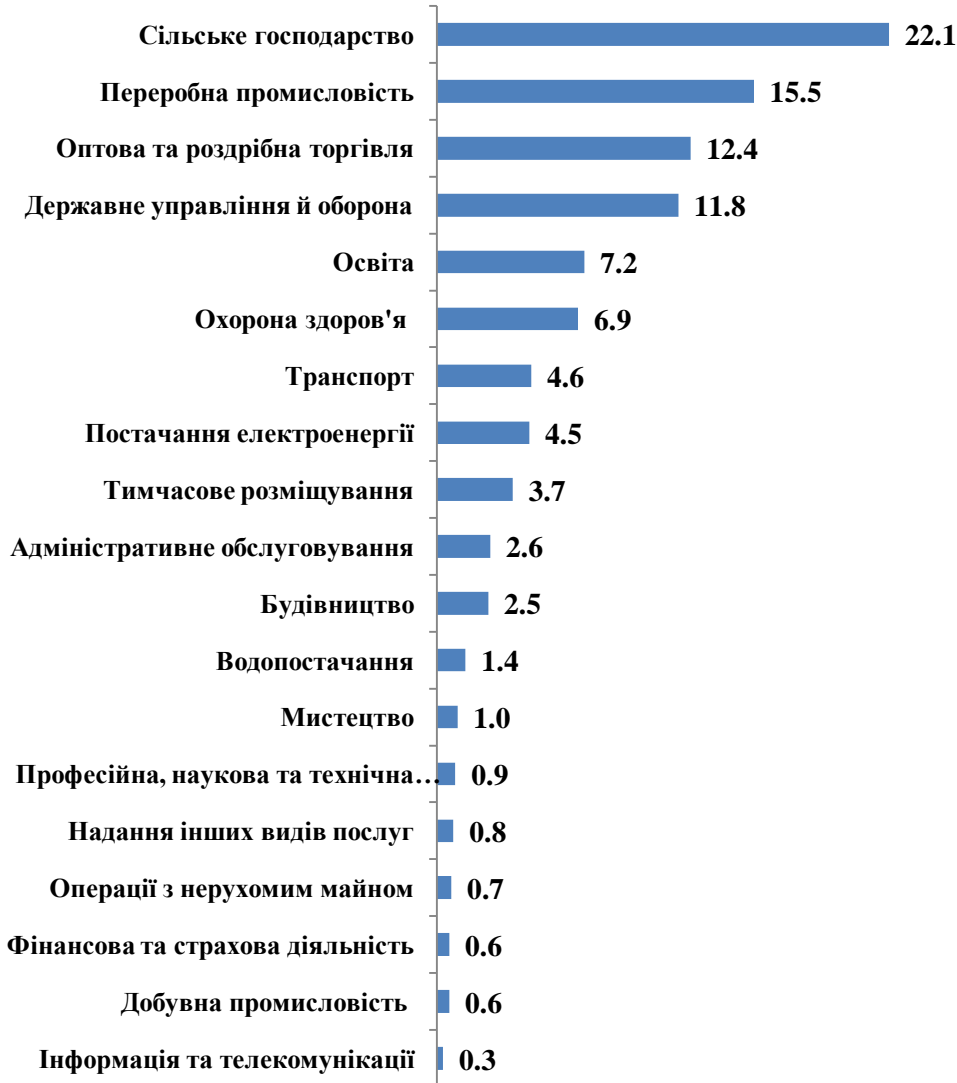


■ чоловіки

■ жінки



### Структура вакансій, % (за видами економічної діяльності)



### Структура безробітних, % (за видами економічної діяльності, на яких вони раніше працювали)



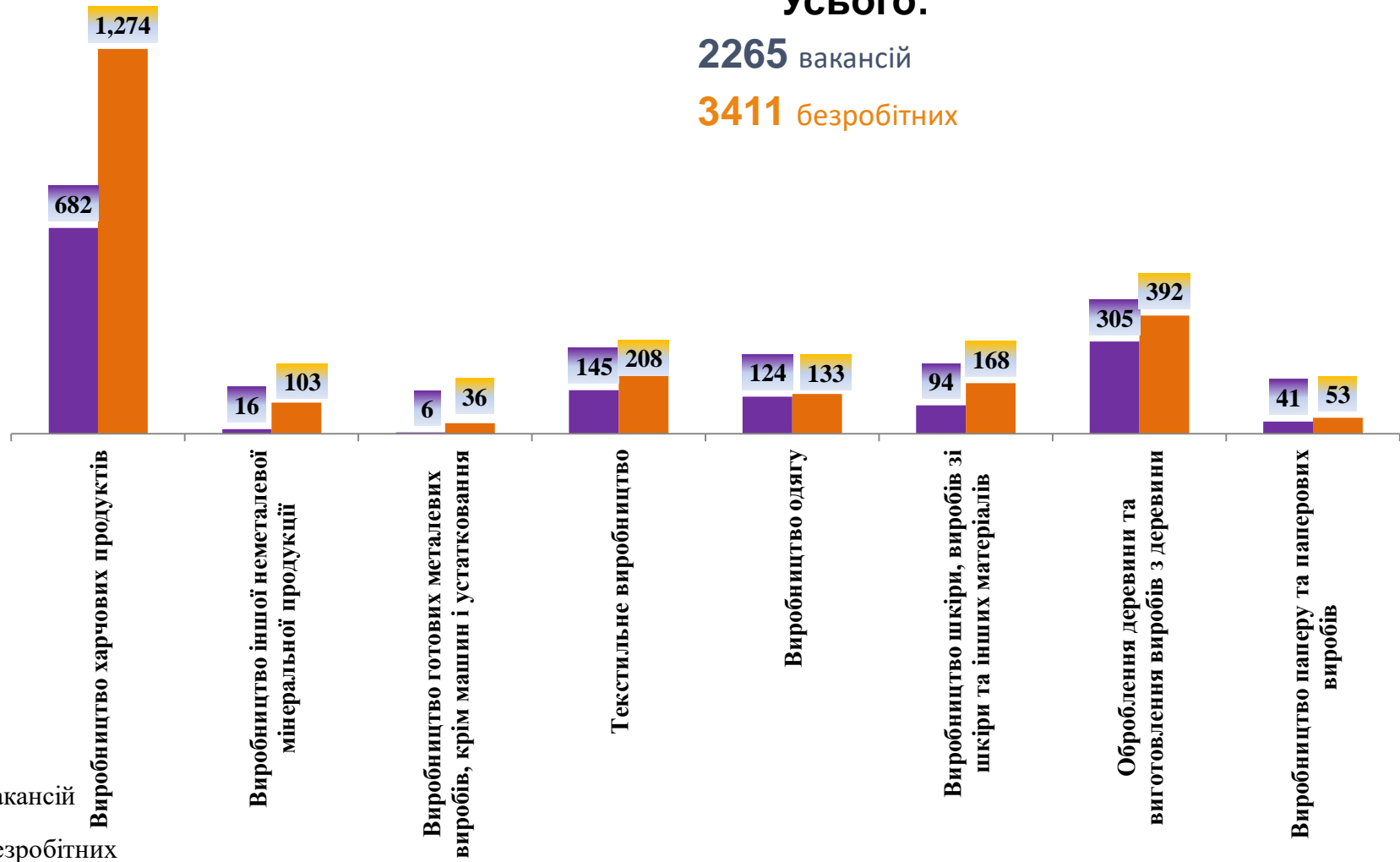


## Кількість вакансій та кількість безробітних за окремими видами переробної промисловості

**Усього:**

**2265** вакансій

**3411** безробітних



### Кількість безробітних за статтю

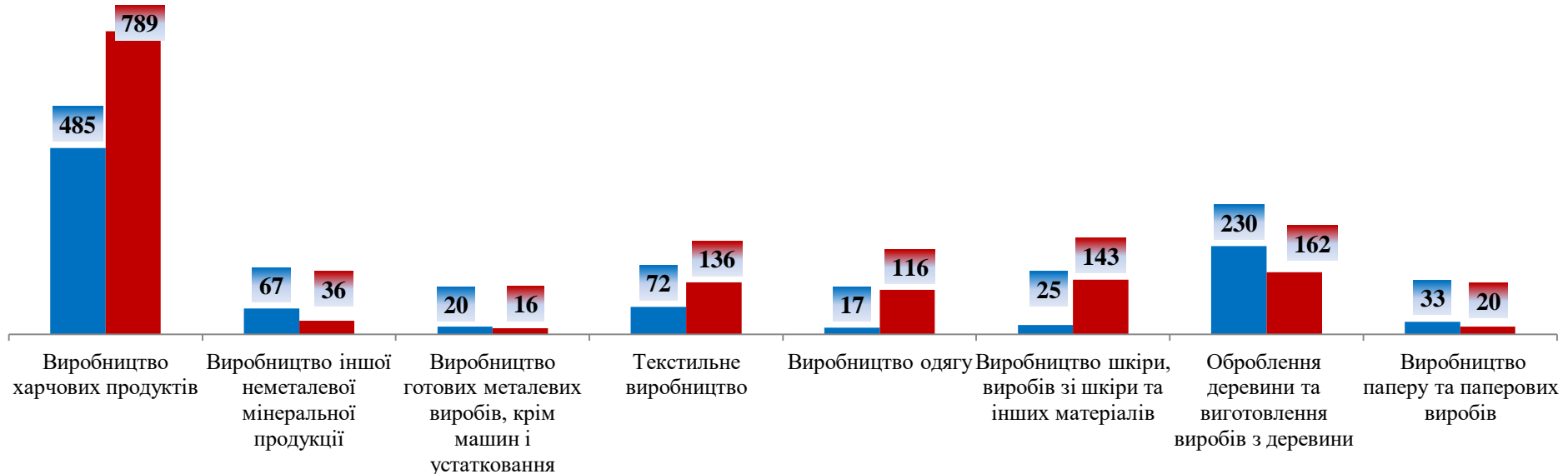
(за статтю та окремими видами переробної промисловості підприємств, на яких вони раніше працювали)



**1624** чоловіки



**1787** жінок

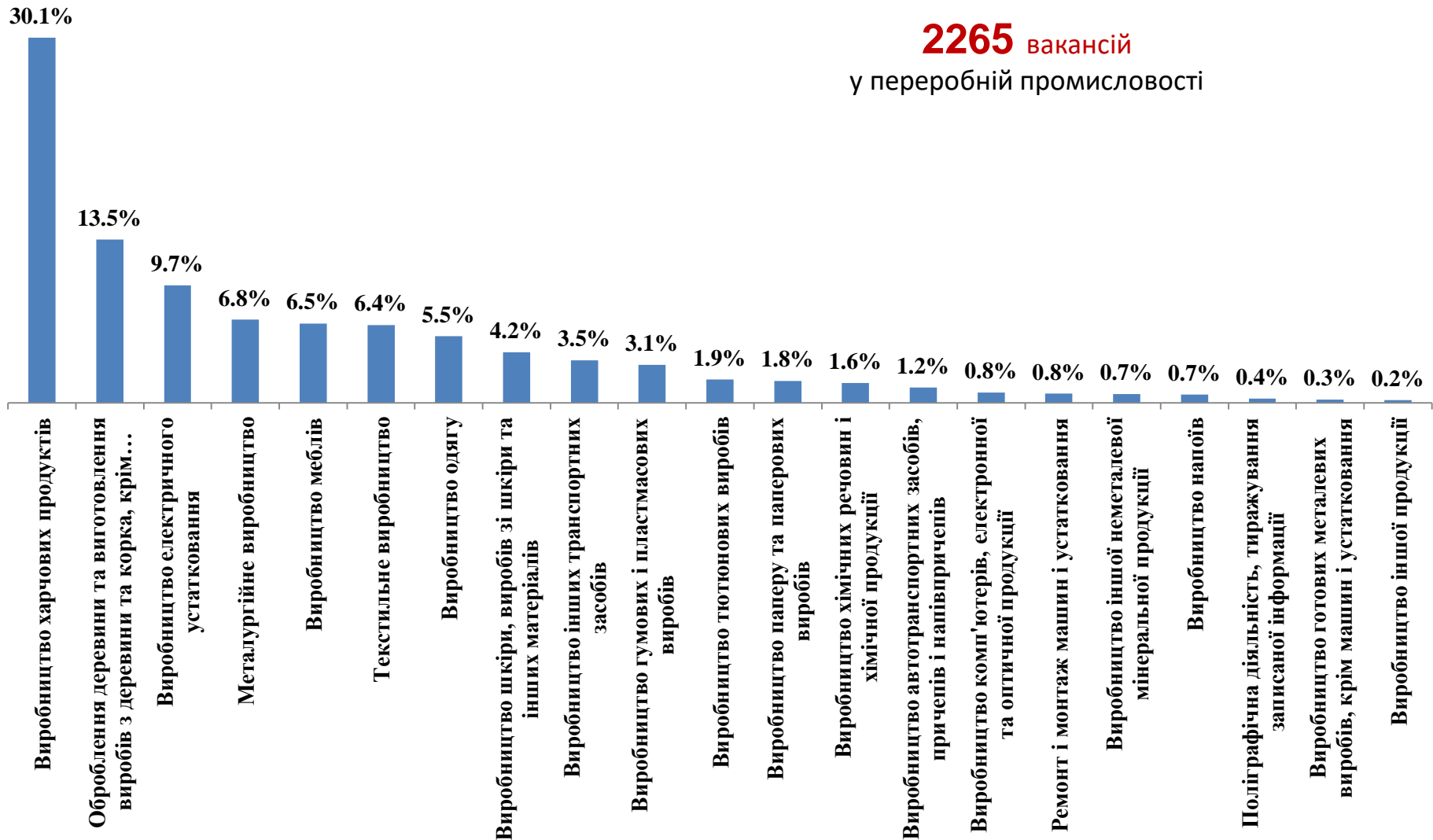




### Структура вакансій за видами переробної промисловості, %

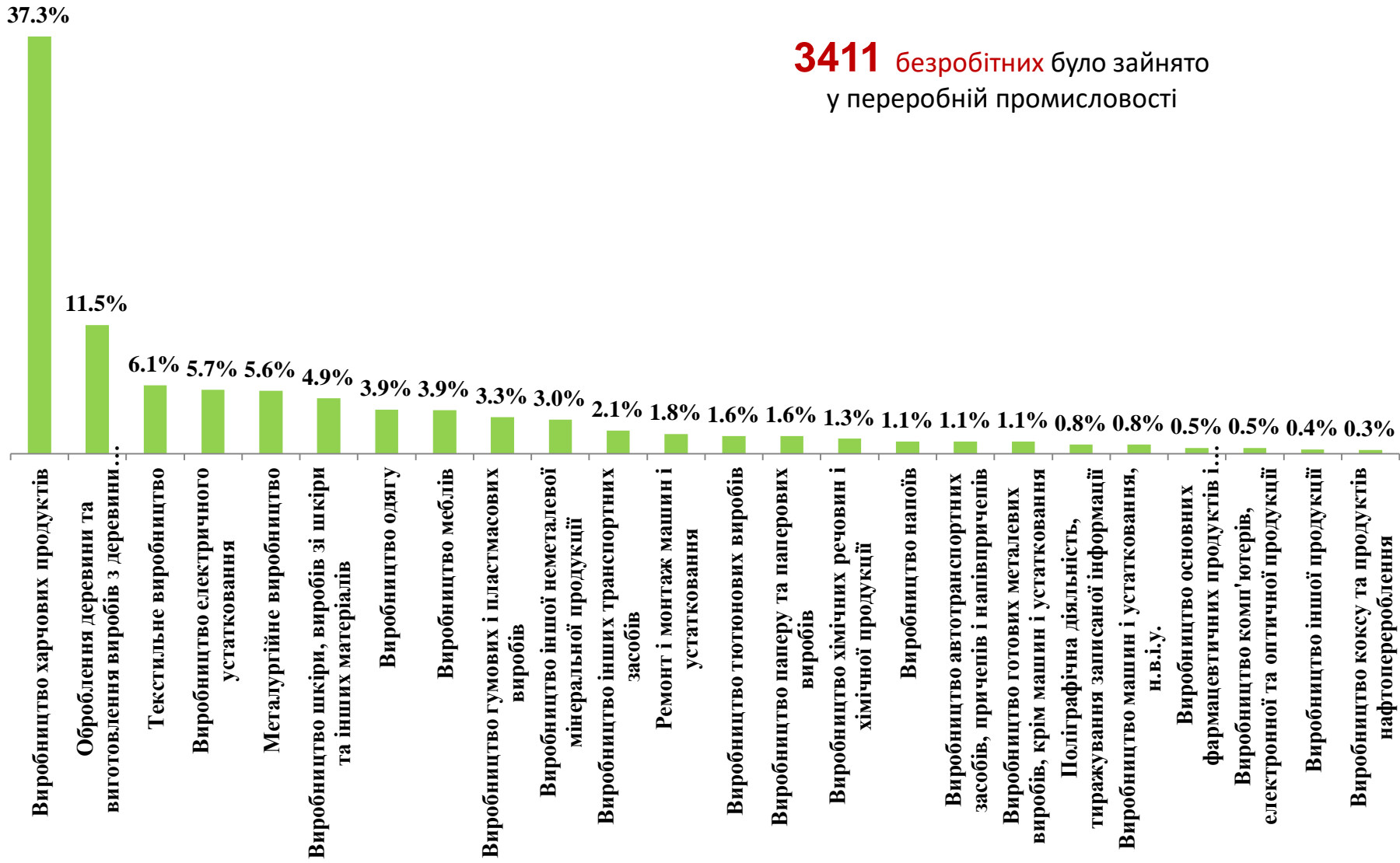
**2265** вакансій

у переробній промисловості





### Структура безробітних за видами переробної промисловості, %



**3411** безробітних було зайнято у переробній промисловості

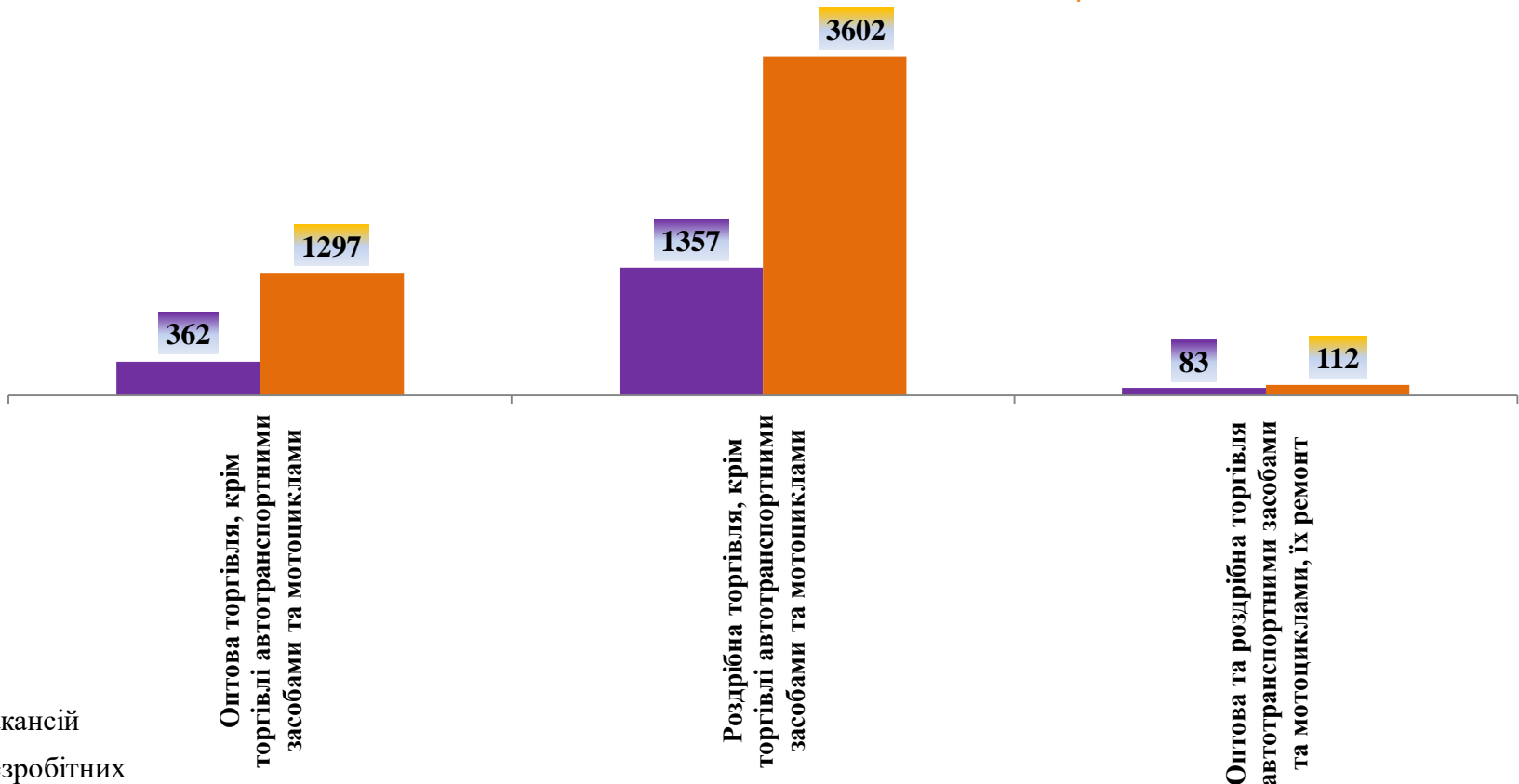


### Кількість вакансій та кількість безробітних за видами оптової та роздрібної торгівлі

Усього:

**1802** вакансії

**5011** безробітних



■ кількість вакансій  
■ кількість безробітних



### Структура вакансій за видами оптової та роздрібної торгівлі, %

75.3%

**1802** вакансії

20.1%

4.6%

Роздрібна торгівля, крім торгівлі автотранспортними засобами та мотоциклами

Оптова торгівля, крім торгівлі автотранспортними засобами та мотоциклами

Оптова та роздрібна торгівля автотранспортними засобами та мотоциклами, їх ремонт

### Структура безробітних за видами оптової та роздрібної торгівлі, %

71.9%

**5011** безробітних

25.9%

2.2%

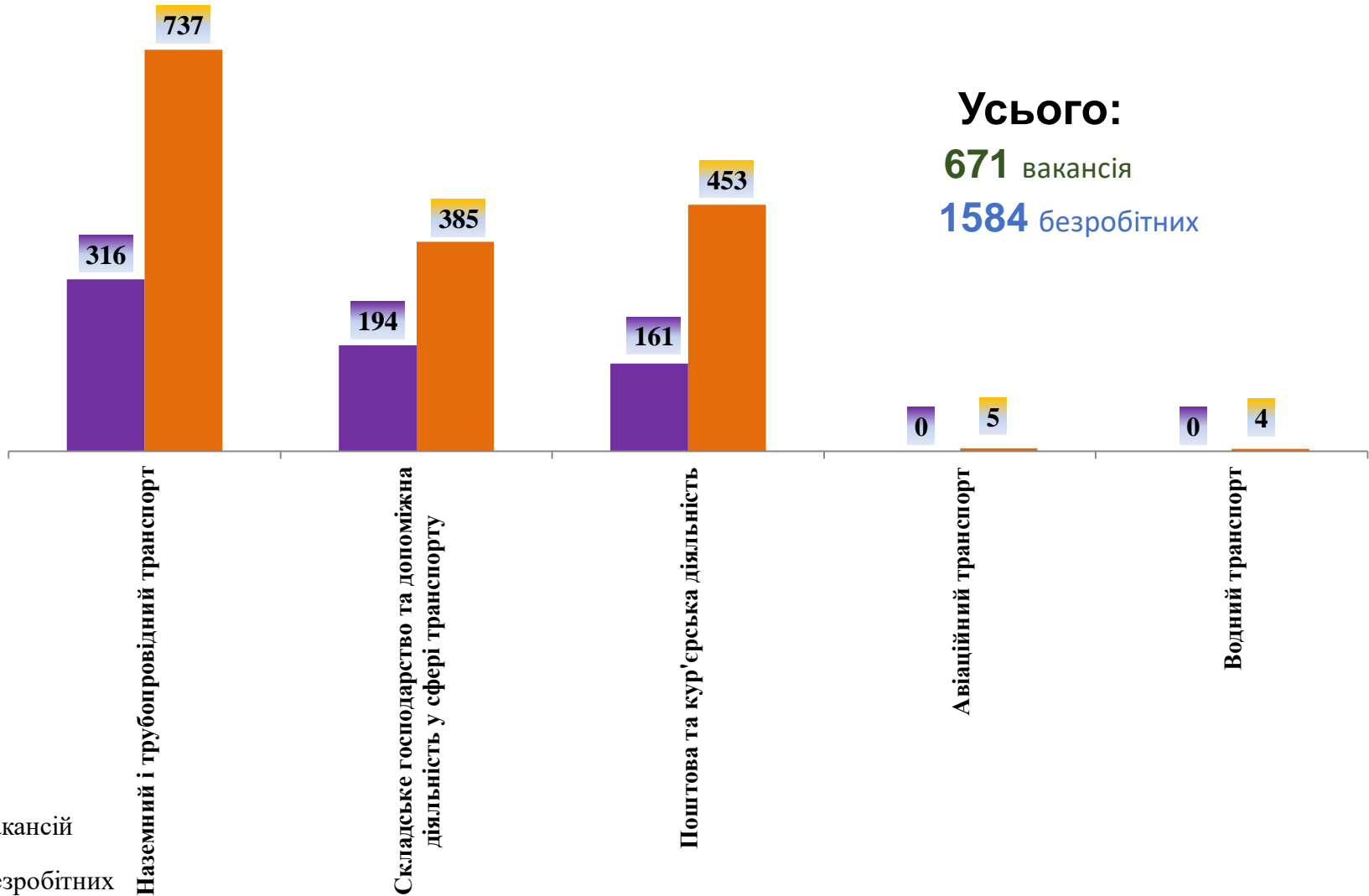
Роздрібна торгівля, крім торгівлі автотранспортними засобами та мотоциклами

Оптова торгівля, крім торгівлі автотранспортними засобами та мотоциклами

Оптова та роздрібна торгівля автотранспортними засобами та мотоциклами, їх ремонт

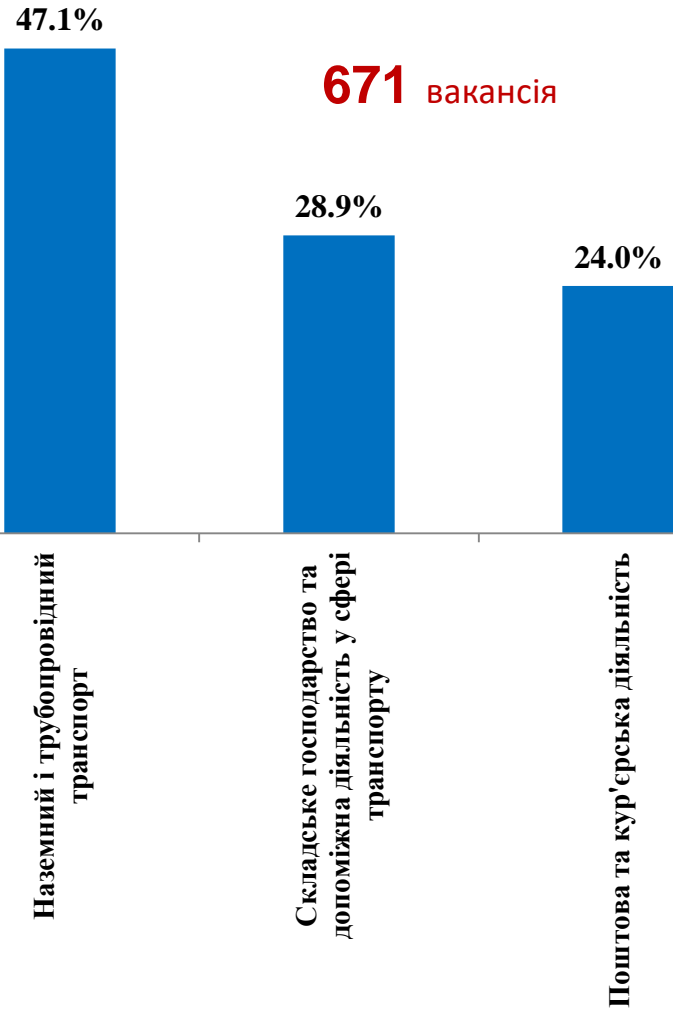


### Кількість вакансій та кількість безробітних у сфері транспорту

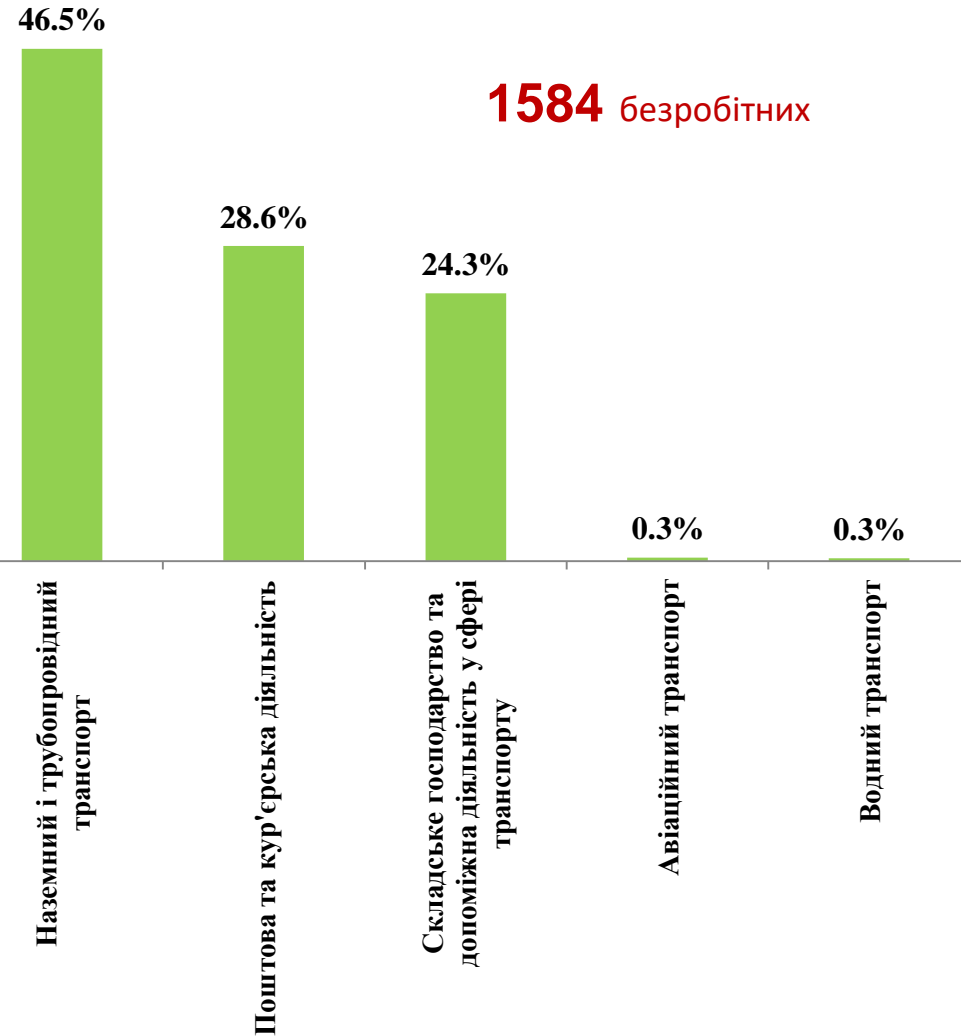




### Структура вакансій, % у сфері транспорту



### Структура безробітних, % у сфері транспорту







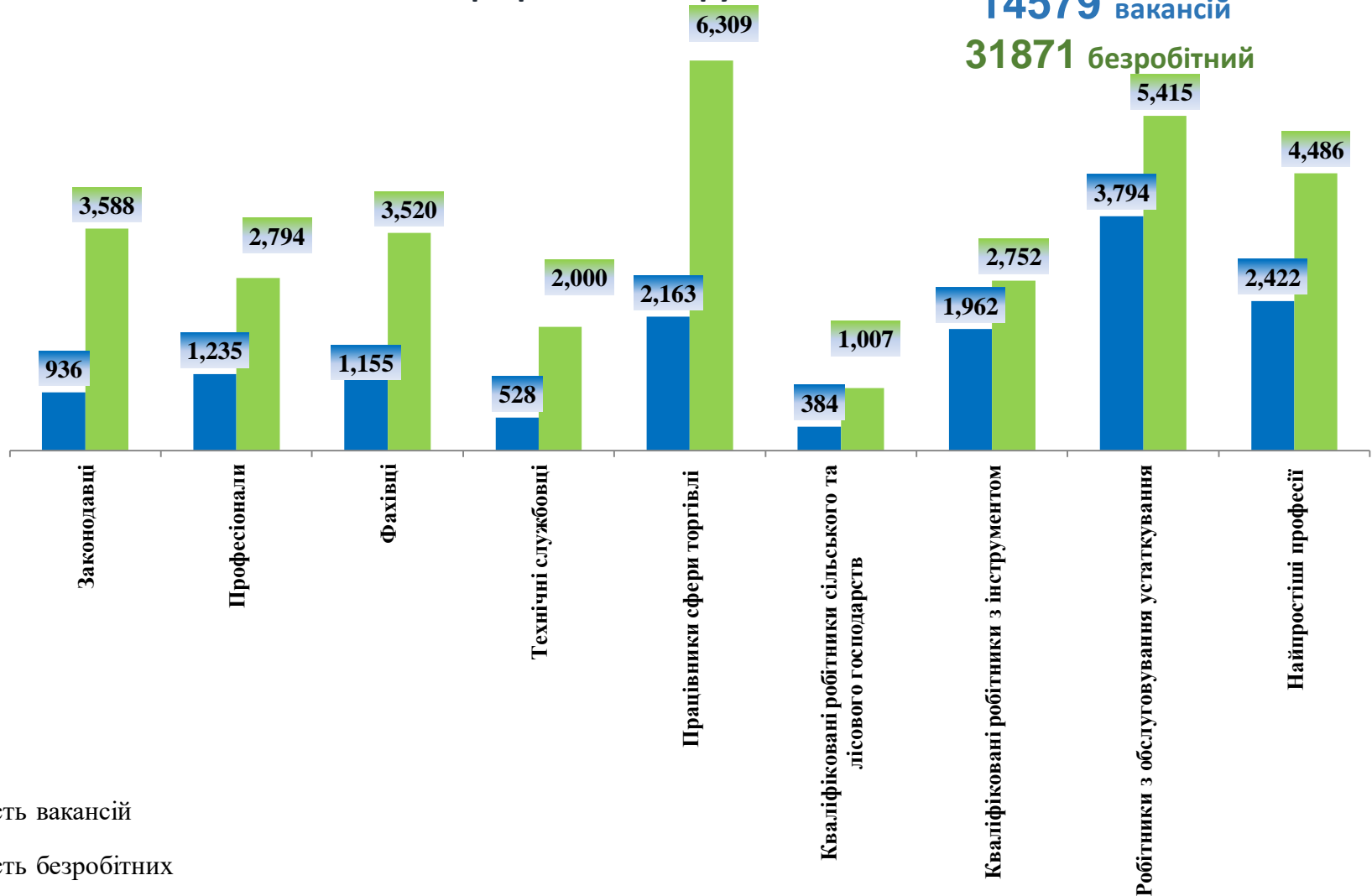
### Кількість вакансій та кількість безробітних

#### За професійними групами

Усього:

**14579** вакансій

**31871** безробітний



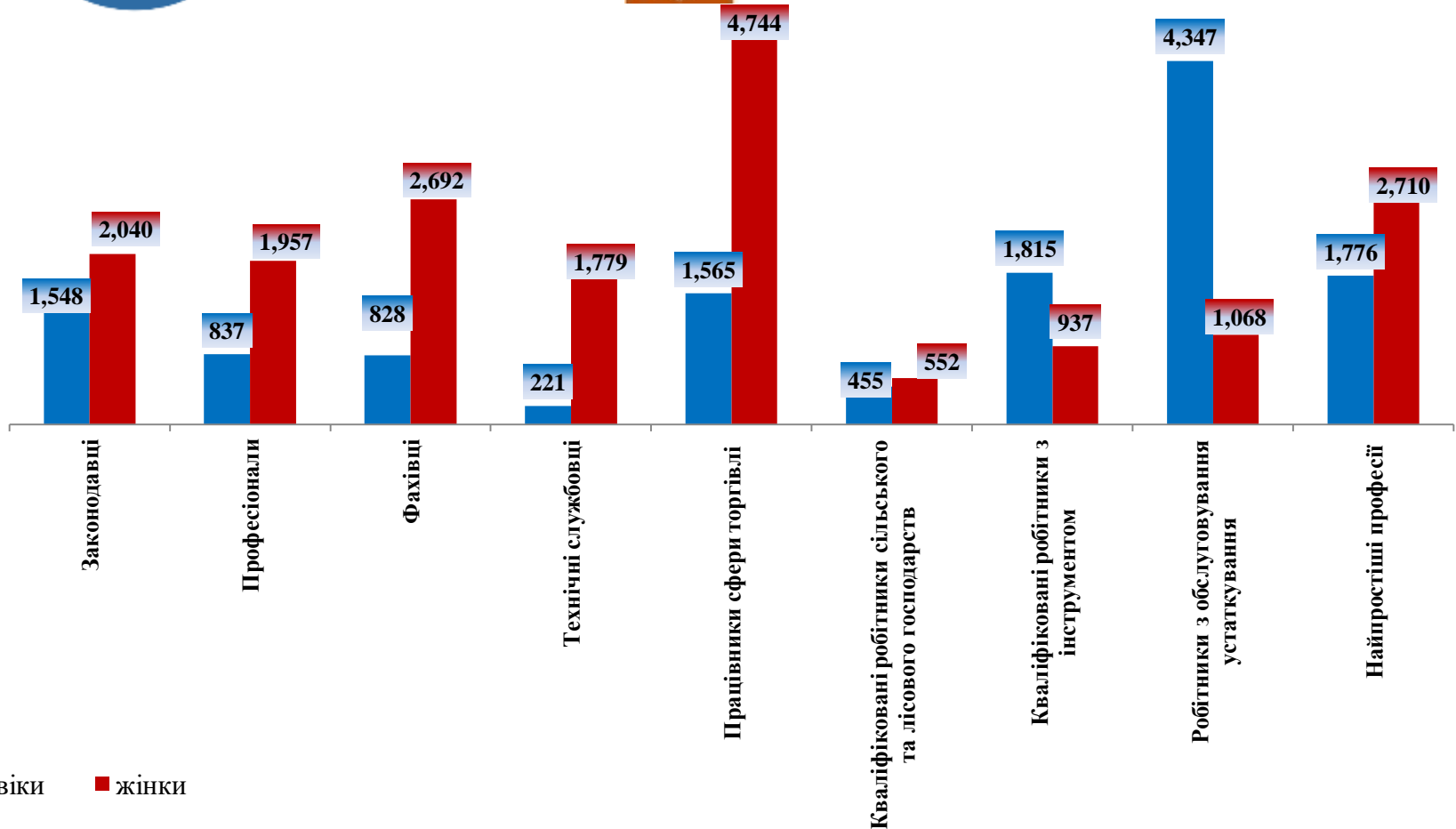
### Кількість безробітних за статтю (за статтю та професійними групами)



**13392** чоловіки



**18479** жінок





### Структура вакансій за професійними групами, %



### Структура безробітних за професійними групами, %





### Структура працевлаштованих безробітних, %

#### За видами економічної діяльності



#### За професійними групами



### Структура працевлаштованих безробітних, %

(за статтю та видами економічної діяльності)



#### ЧОЛОВІКИ



#### ЖІНКИ



## Структура працевлаштованих безробітних, %

(за статтю та професійними групами)



**ЧОЛОВІКИ**

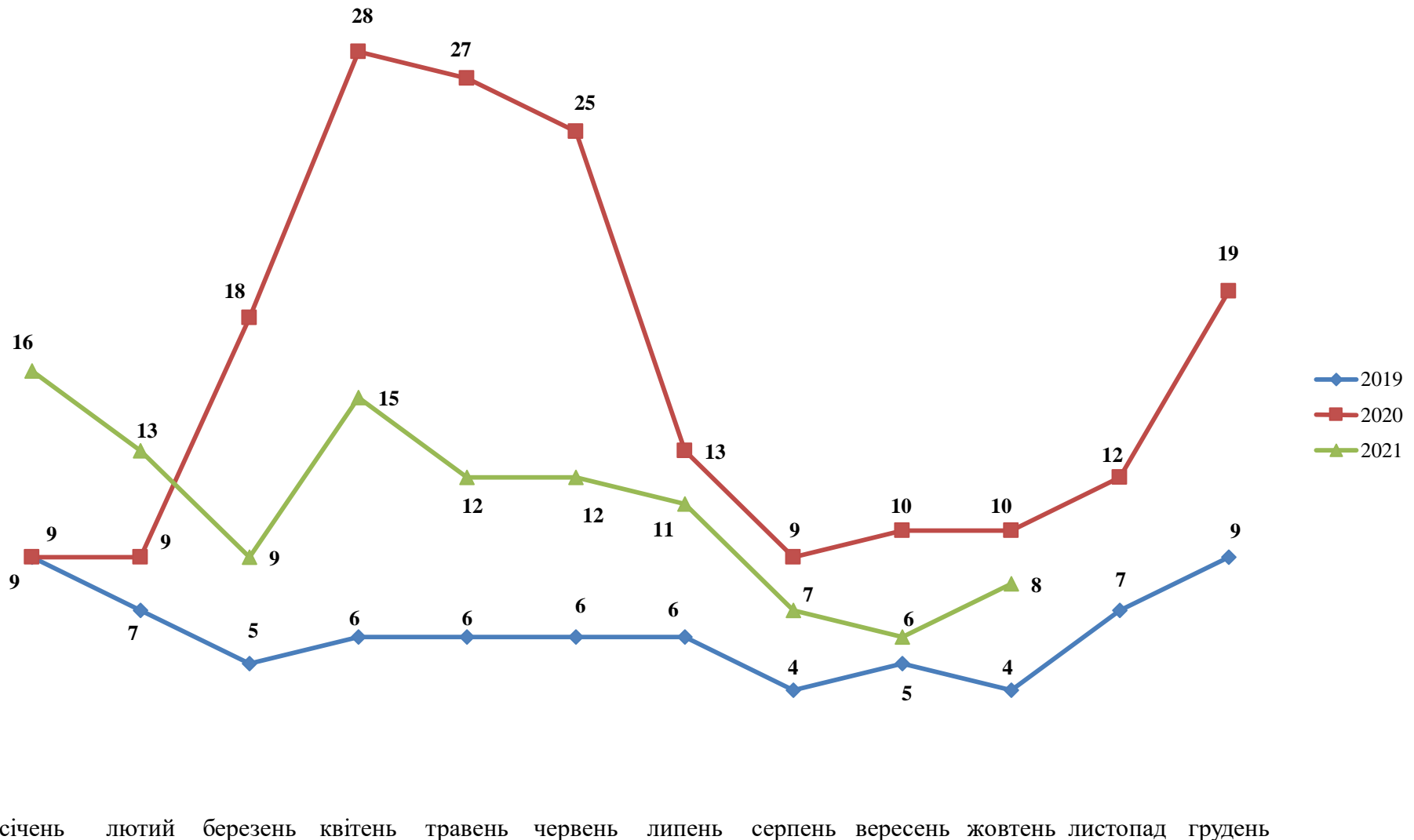


**ЖІНКИ**





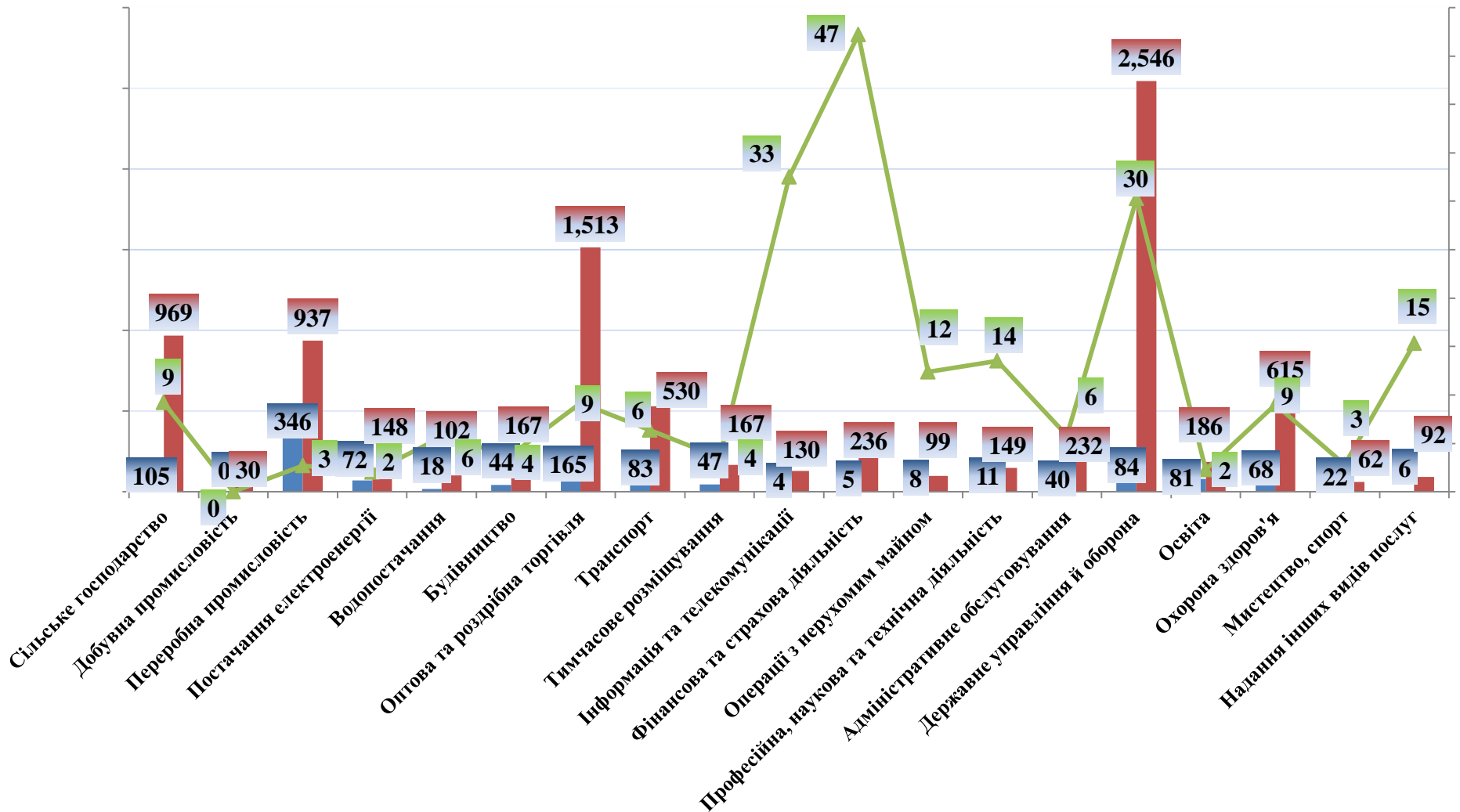
### Кількість претендентів на 1 вакансію, станом на кінець місяця, осіб





## Кількість зареєстрованих безробітних, кількість вакансій та кількість претендентів на 1 вакансію, станом на 1 листопада 2021 року

За видами економічної діяльності

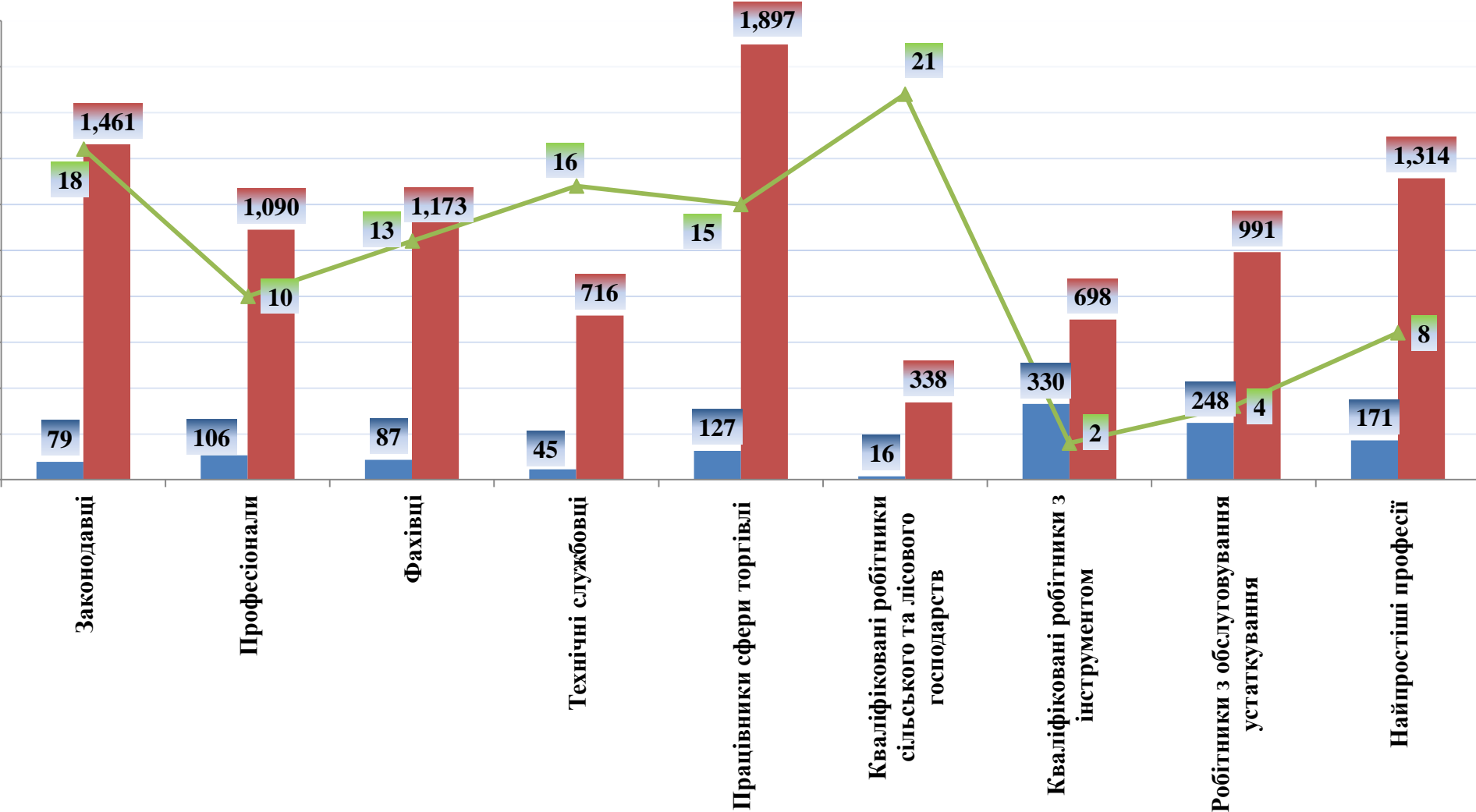






## Кількість зареєстрованих безробітних, кількість вакансій та кількість претендентів на 1 вакансію, станом на 1 листопада 2021 року

### За професійними групами





## Професії, за якими кількість вакансій є найбільшою, станом на 1 листопада 2021 року за професійними групами **ТОП-10**

### Керівники, менеджери

начальник відділення

головний бухгалтер

майстер дільниці

майстер

завідувач складу

головний інженер

менеджер (управитель) із збуту

менеджер (управитель)

головний механік

начальник відділу

### Професіонали, фахівці

спеціаліст державної служби (місцевого  
самоврядування)

інженер з охорони праці

вчитель закладу загальної середньої освіти

інженер-технолог

інженер-конструктор

бухгалтер

сестра медична (брат медичний)

фахівець

механік

вихователь



## Професії, за якими кількість вакансій є найбільшою, станом на 1 листопада 2021 року за професійними групами **ТОП-10**

### Технічні службовці

листоноша (поштар)

оператор інформаційно-комунікаційних мереж  
адміністратор

оператор поштового зв'язку

діловод

касир торговельного залу

сортувальник поштових відправлень та виробів  
друку

касир (на підприємстві, в установі, організації)

оператор комп'ютерного набору

адміністратор (господар) залу

### Працівники сфери торгівлі та послуг

продавець продовольчих товарів

кухар

продавець-консультант

охоронник

бармен

комплектувальник товарів

продавець непродовольчих товарів

офіціант

помічник вихователя

молодша медична сестра (молодший медичний  
брат)



## Професії, за якими кількість вакансій є найбільшою, станом на 1 листопада 2021 року за професійними групами **ТОП-10**

### Кваліфіковані робітники сільського господарства

робітник з комплексного обслуговування  
сільськогосподарського виробництва

тваринник

робітник з догляду за тваринами

оператор машинного доїння

вальник лісу

дояр

оператор свинарських комплексів і  
механізованих ферм

бджоляр

робітник зеленого будівництва

овочівник

### Кваліфіковані робітники з інструментом

швачка

електромонтер з ремонту та обслуговування  
електроустаткування

слюсар з експлуатації та ремонту газового  
устаткування

слюсар-ремонтник

електрогазоварник

слюсар з механоскладальних робіт

пекар

слюсар-сантехнік

слюсар з ремонту колісних транспортних  
засобів

робітник з комплексного обслуговування й  
ремонту будинків



## Професії, за якими кількість вакансій є найбільшою, станом на 1 листопада 2021 року за професійними групами **ТОП-10**

### Робітники з обслуговування устаткування

водій автотранспортних засобів

машиніст (кочегар) котельної

оператор котельні

тракторист

токарь

тракторист-машиніст сільськогосподарського  
(лісогосподарського) виробництва

водій навантажувача

машиніст крана (кранівник)

машиніст екскаватора

фрезерувальник

### Найпростіші професії

підсобний робітник

вантажник

опалювач

двірник

прибиральник службових приміщень

сторож

робітник з благоустрою

укладальник-пакувальник

комірник

робітник з комплексного прибирання та  
утримання будинків з прилеглими територіями



## Професії, по яких чисельність безробітних є найбільшою, станом на 1 листопада 2021 року ТОП-20

продавець продовольчих товарів

прибиральник службових приміщень

підсобний робітник

бухгалтер

спеціаліст державної служби (місцевого самоврядування)

продавець непродовольчих товарів

охоронник

водій автотранспортних засобів

кухар

молодша медична сестра (молодший медичний брат

фахівець

сторож

продавець-консультант

листоноша (поштар)

головний бухгалтер

соціальний робітник

машиніст (кочегар) котельної

стрілець

вчитель закладу загальної середньої освіти

опалювач

## Професії, по яких чисельність безробітних за статтю є найбільшою, станом на 1 листопада 2021 року



### ТОП-10



#### Чоловіки

водій автотранспортних засобів
охоронник
підсобний робітник
машиніст (кочегар) котельної
сторож
стрілець
слюсар-ремонтник
оператор котельні
спеціаліст державної служби (місцевого самоврядування)
тракторист-машиніст сільськогосподарського (лісогосподарського) виробництва

#### Жінки

продавець продовольчих товарів
прибиральник службових приміщень
бухгалтер
спеціаліст державної служби (місцевого самоврядування)
продавець непродовольчих товарів
кухар
підсобний робітник
молодша медична сестра (санітарка, санітарка-прибиральниця, санітарка-буфетниця)
листоноша (поштар)
фахівець



✓ Професії, за якими спостерігався найбільший дефіцит вакансій серед усіх професій (за Класифікатором професій), у січні-жовтні 2021 року

продавець продовольчих товарів

продавець непродовольчих товарів

охоронник

прибиральник службових приміщень

підсобний робітник

бухгалтер

молодша медична сестра (молодший медичний брат)

кухар

спеціаліст державної служби (місцевого самоврядування)

фахівець

продавець-консультант

водій автотранспортних засобів

сторож

стрілець

оператор заправних станцій

✓ Професії, за якими спостерігався найбільший дефіцит кадрів серед усіх професій (за Класифікатором професій), у січні-жовтні 2021 року

електромонтер з ремонту та обслуговування електроустаткування

слюсар з експлуатації та ремонту газового устаткування

швачка

слюсар-сантехнік

асистент вчителя

лікар загальної практики-сімейний лікар

робітник з благоустрою

токарь

інженер з охорони праці

асистент вихователя дошкільного навчального закладу

монтер із захисту підземних трубопроводів від корозії

лікар-терапевт

слюсар з контрольно-вимірювальних приладів та автоматики (електромеханіка)

оброблювач виробів із пластмас

слюсар-електрик з ремонту електроустаткування