



# ПОПИТ ТА ПРОПОЗИЦІЯ НА ЗАРЕЄСТРОВАНОМУ РИНКУ ПРАЦІ У ЧЕРНІГІВСЬКІЙ ОБЛАСТІ У СІЧНІ-ЛИСТОПАДІ 2021 РОКУ

[www.dcz.gov.ua](http://www.dcz.gov.ua)

## Попит та пропозиція на зареєстрованому ринку праці у січні-листопаді 2021 року

У січні-листопаді 2021 року роботодавці проінформували центри зайнятості про наявність **15388 вакансій**, що на 25,3% менше, ніж у січні-листопаді 2020 року.

Структура вакансій за видами економічної діяльності була наступною: 21,5% вакансій пропонувалося у сільському господарстві; 15,6% – на підприємствах переробної промисловості; 12,5% - в оптовій та роздрібній торгівлі.

У професійному розрізі, найбільше вакансій пропонувалося для працевлаштування: робітників з обслуговування, експлуатації устаткування та машин (25,4%); некваліфікованих працівників (16,8%); працівників сфери торгівлі та послуг (14,9%); кваліфікованих робітників з інструментом (13,4%); професіоналів (8,5%); фахівців (8,2%).

Станом на 1 грудня 2021 року кількість актуальних вакансій, заявлених роботодавцями до Чернігівської обласної служби зайнятості становила **1094 одиниці**, що на 16,4% більше, ніж на відповідну дату минулого року.

За видами економічної діяльності, більшість вакансій налічується на підприємствах переробної промисловості (28,0%), оптової та роздрібною торгівлі (15,4%), сільського господарства (10,1%).

У професійному розрізі, найбільше вакансій подано для працевлаштування:

- 27,1% кваліфікованих робітників з інструментом (швачка, електрик, електрогазозварник, слюсар-ремонтник, слюсар-сантехнік);
- 17,2% робітників з обслуговування, експлуатації устаткування та машин (водій, водій тролейбуса, водій трамвая, токарь, оператор заправних станцій, тракторист, машиніст екскаватора, оператор (машиніст) котельної, фрезерувальник, водій навантажувача дорожній робітник);
- 12,6% працівників сфери торгівлі та послуг (продавець, кухар, охоронець, поліцейський, помічник вихователя, соціальний робітник, перукар, офіціант, бармен);
- 11,9% некваліфікованих працівників (підсобний робітник, робітник з комплексного прибирання будинків, двірник, прибиральник службових приміщень, вантажник, сторож, комірник, укладальник-пакувальник, кухонний робітник, опалювач);
- 9,8% професіоналів (провізор, спеціаліст державної служби, вчитель, вихователь, інспектор, інженер, лікар, керівник музичний, економіст, практичний психолог).

## Попит та пропозиція на зареєстрованому ринку праці у січні-листопаді 2021 року

У січні-листопаді 2021 року послугами Чернігівської обласної служби зайнятості скористалися 33,2 тис. безробітних громадян, що на 5,2% менше, ніж у січні-листопаді 2020 року.

За видами економічної діяльності, серед безробітних, які мали професійний досвід, 20,1% раніше працювали у державному управлінні; 17,4% - в оптовій та роздрібній торгівлі; 16,9% – у сільському господарстві; 11,9% - у переробній промисловості.

За професійними групами, серед зареєстрованих безробітних переважають працівники сфери торгівлі (19,8%), робітники з обслуговування, експлуатації устаткування (16,9%); представники найпростіших професій (14,2%), законодавці, службовці (11,2%).

Станом на 1 грудня 2021 року послуги Чернігівської обласної служби зайнятості отримували 9,1 тис. зареєстрованих безробітних, що на 19,3% менше, ніж на відповідну дату минулого року.

За статтю: у загальній кількості зареєстрованих безробітних, чоловіки становили – 3,1 тис. осіб (або 34,6%), жінки – 6,0 тис. осіб (або 65,4%).

За віковими групами: 23,6% зареєстрованих безробітних були у віці до 35 років; 28,6% – у віці від 35 до 44 років; 29,0% – у віці від 45 до 55 років; 18,8% – понад 55 років.

За освітою: 52,7% зареєстрованих безробітних мали вищу освіту, 24,5% – професійно-технічну, 22,8% – загальну середню освіту.

Суттєвим залишається дисбаланс між попитом та пропозицією робочої сили. Станом на 1 грудня 2021 року, в середньому по Чернігівській області, на одне вільне робоче місце претендувало 8 безробітних (на 1 грудня 2020 року – 12 осіб).

Найбільша невідповідність попиту на робочу силу та її пропозиції у професійно-кваліфікаційному розрізі спостерігалася серед законодавців (на 1 вакансію претендувало 20 осіб), кваліфікованих робітників сільського господарства (17 осіб), технічних службовців (16 осіб), працівників сфери торгівлі (13 осіб).


Найбільших труднощів з працевлаштуванням зазнають представники таких професій: продавець продовольчих товарів, прибиральник службових приміщень, підсобний робітник, спеціаліст державної служби, продавець непродовольчих товарів.

Наприклад: для 423 безробітних продавців продовольчих товарів є 40 вакансії; для 288 прибиральників службових приміщень на сьогодні є лише 8 вакансій, для 322 підсобних робітників є 47 вакансій, для 226 спеціалістів державної служби є 11 вакансій, для 216 продавців непродовольчих товарів є 7 вакансій.

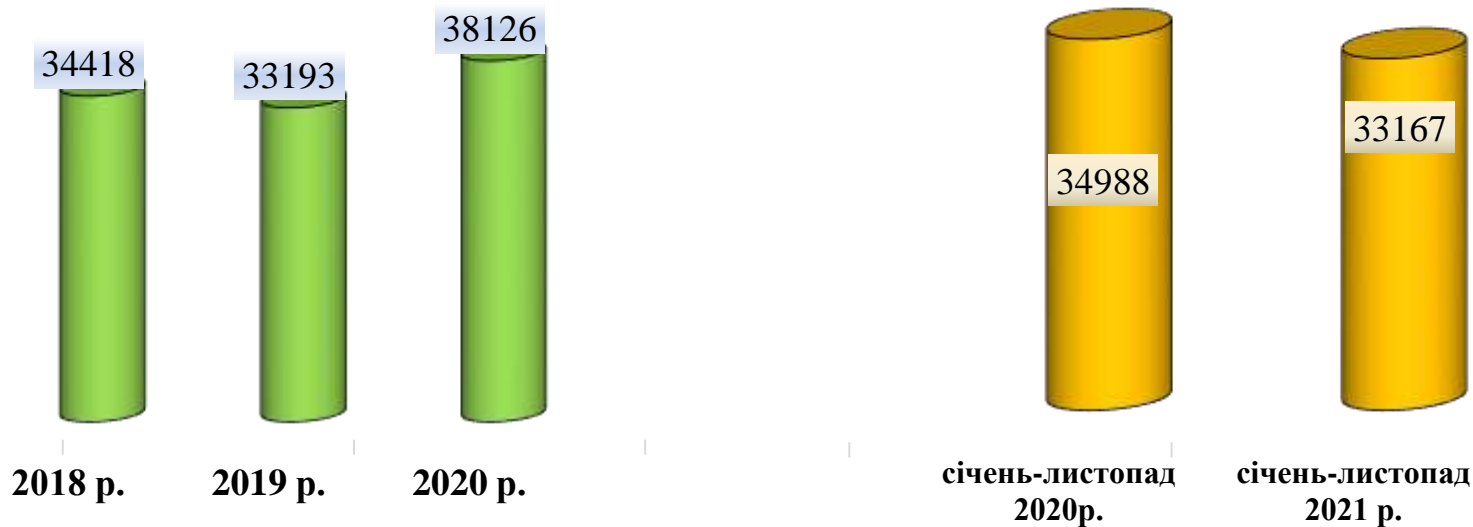
Нестача кадрів спостерігалася серед представників таких професій: слюсар з експлуатації та ремонту газового устаткування, монтер із захисту підземних трубопроводів, електромонтер з ремонту та обслуговування електроустаткування, стропальник, фрезерувальник.



### Кількість вакансій, одиниць

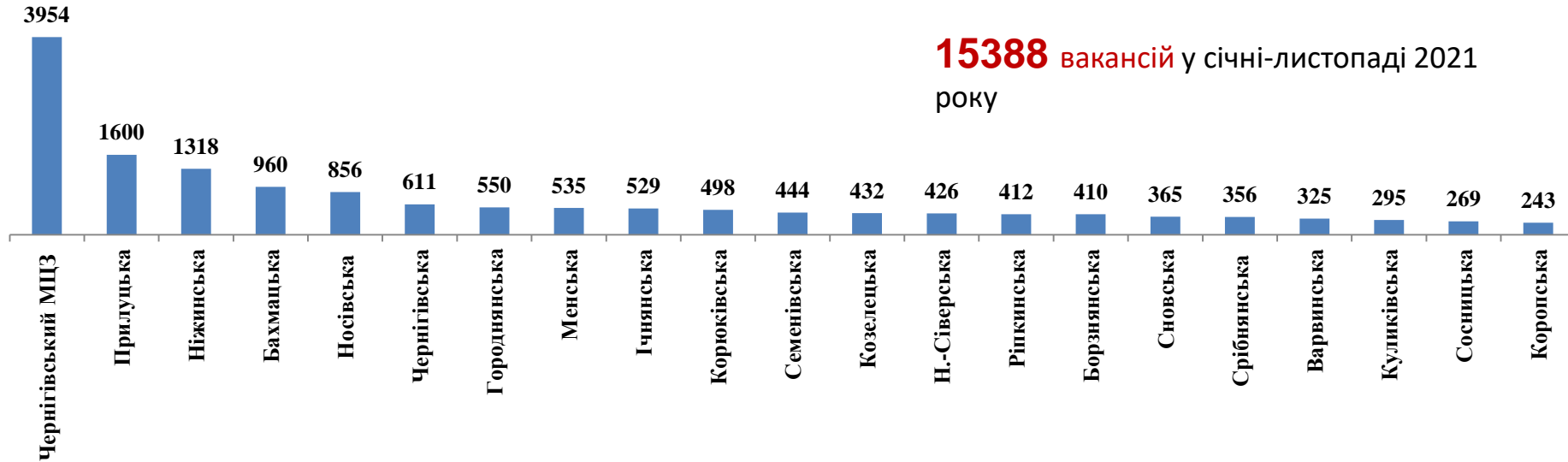


### Кількість безробітних, осіб





### Кількість вакансій за філіями, одиниць



### Кількість безробітних за філіями, осіб





### Кількість вакансій та кількість безробітних

#### За видами економічної діяльності

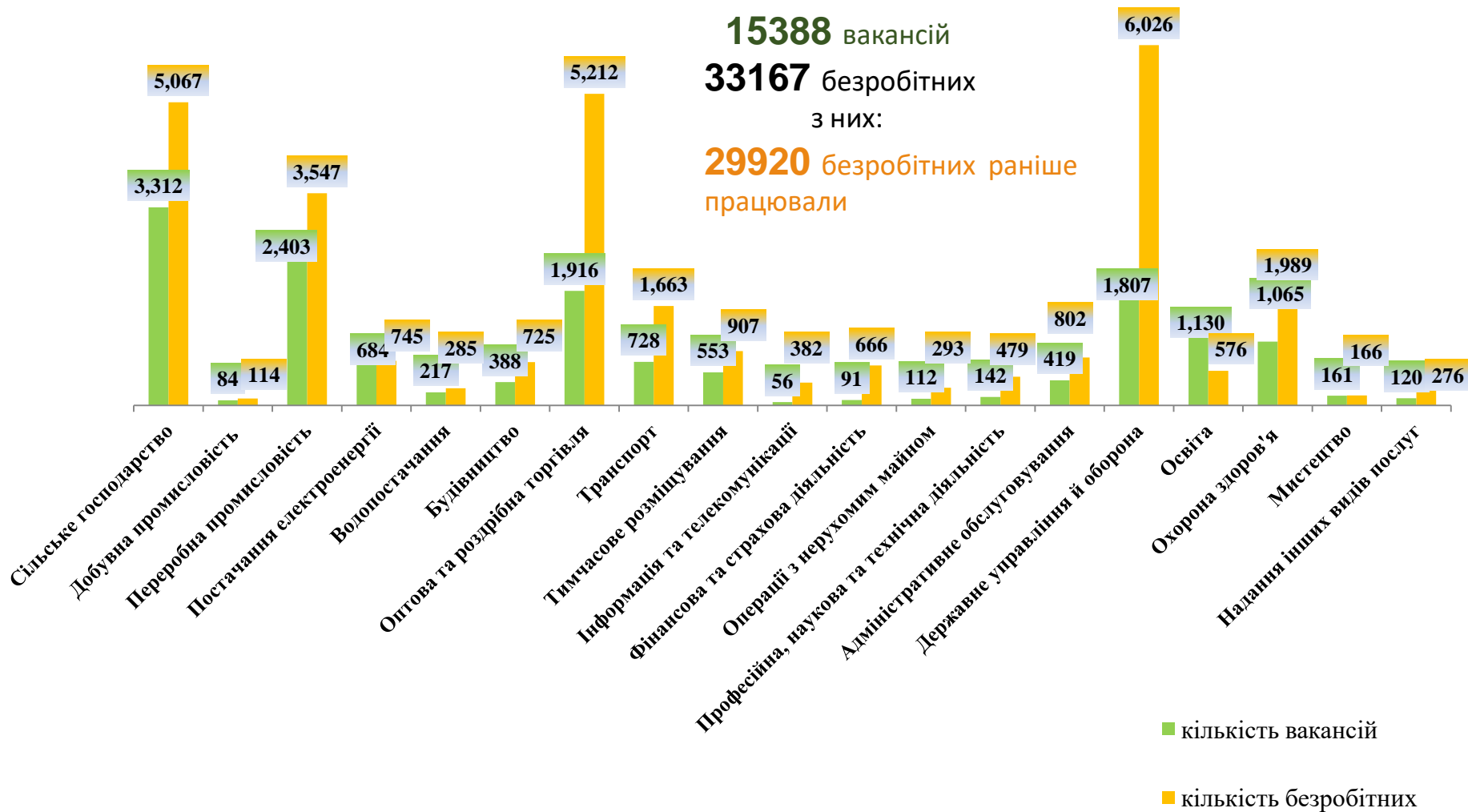
Усього:

**15388** вакансій

**33167** безробітних

з них:

**29920** безробітних раніше працювали



## Кількість безробітних за статтю

(за статтю та видами економічної діяльності підприємств, на яких вони раніше працювали)



**13948** чоловіків

з них:

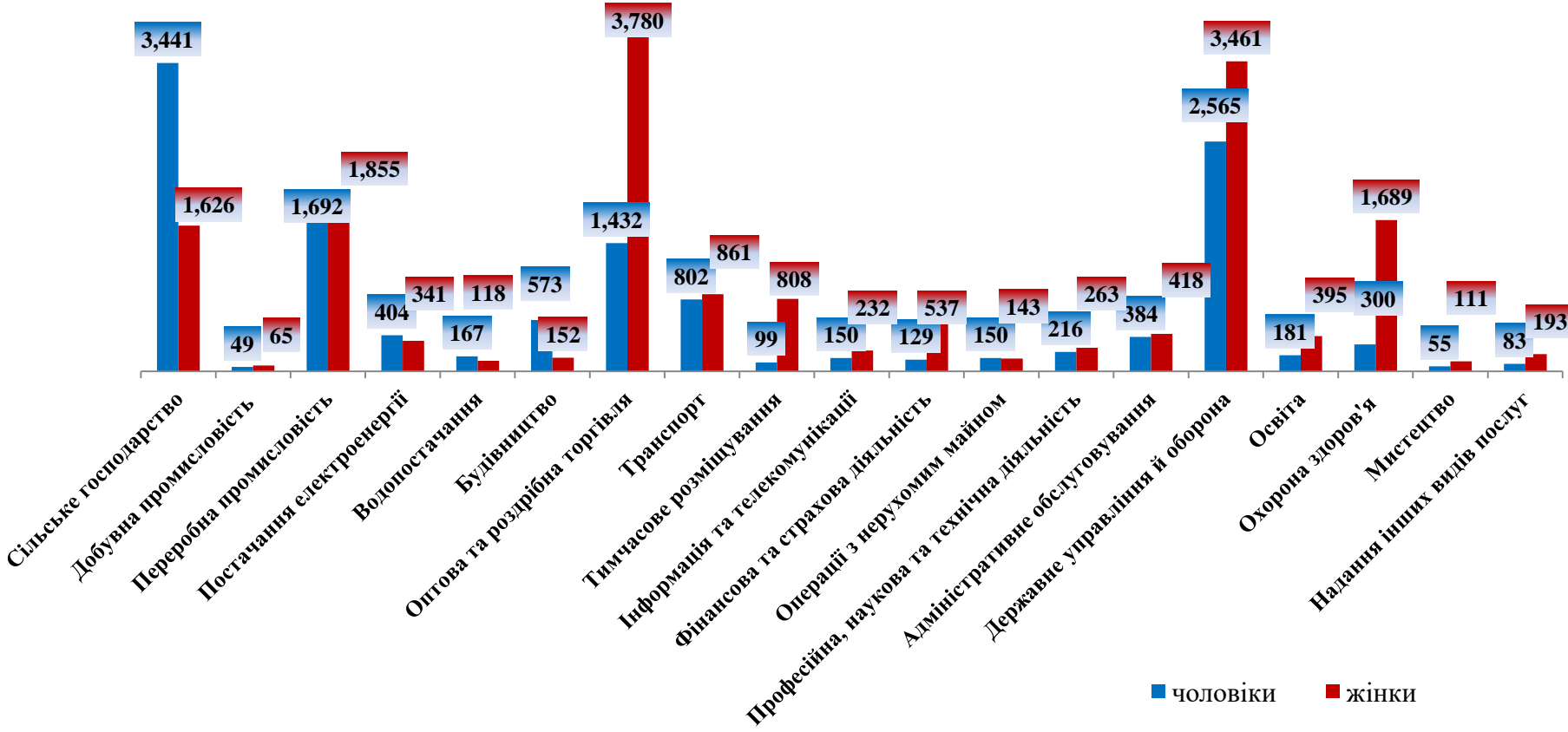
**12872** чоловіки  
раніше працювали



**19219** жінок

з них:

**17048** жінок  
раніше працювали





### Структура вакансій, % (за видами економічної діяльності)



### Структура безробітних, % (за видами економічної діяльності, на яких вони раніше працювали)



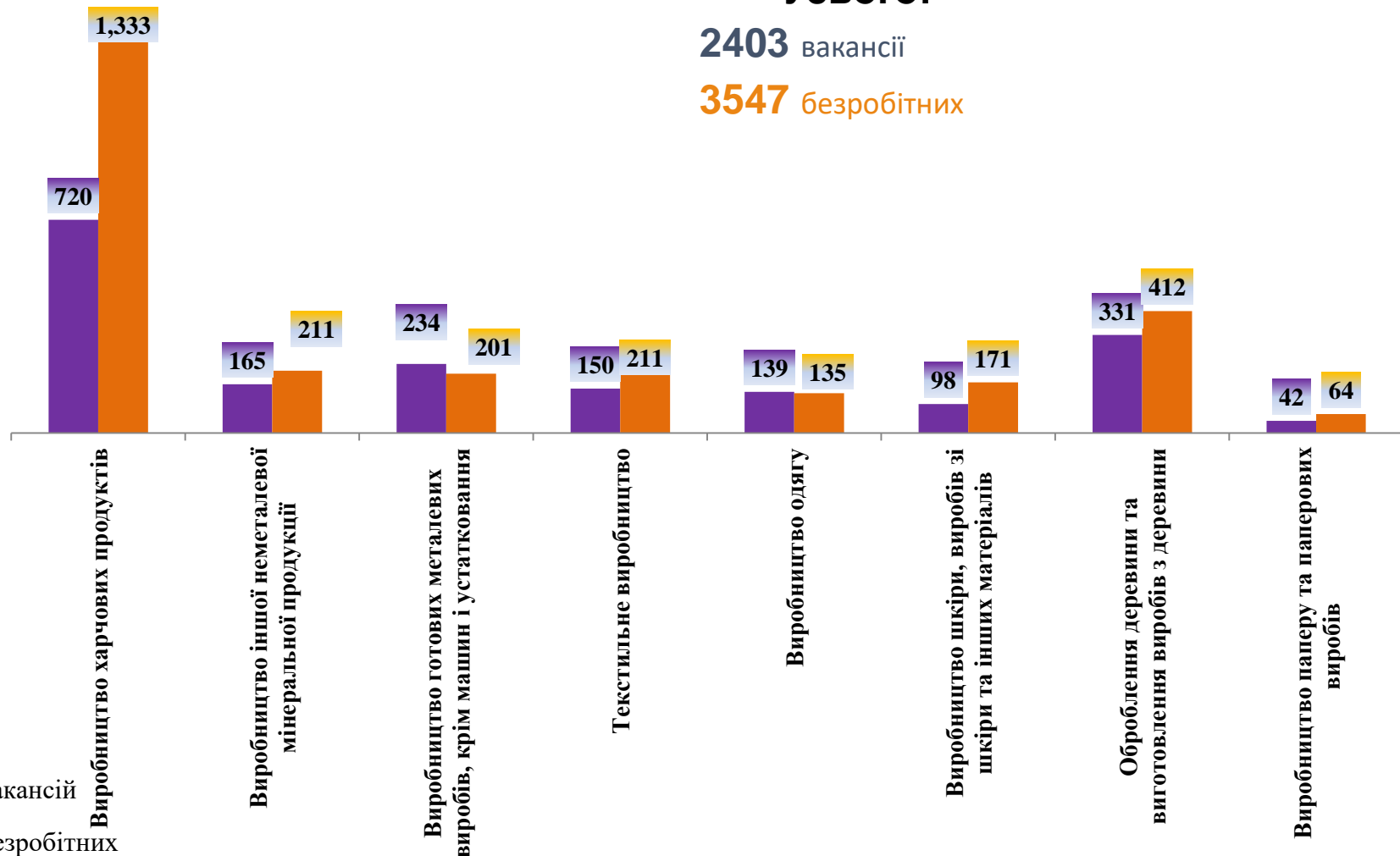


### Кількість вакансій та кількість безробітних за окремими видами переробної промисловості

**Усього:**

**2403** вакансії

**3547** безробітних



### Кількість безробітних за статтю

(за статтю та окремими видами переробної промисловості підприємств, на яких вони раніше працювали)



**1692** чоловіки

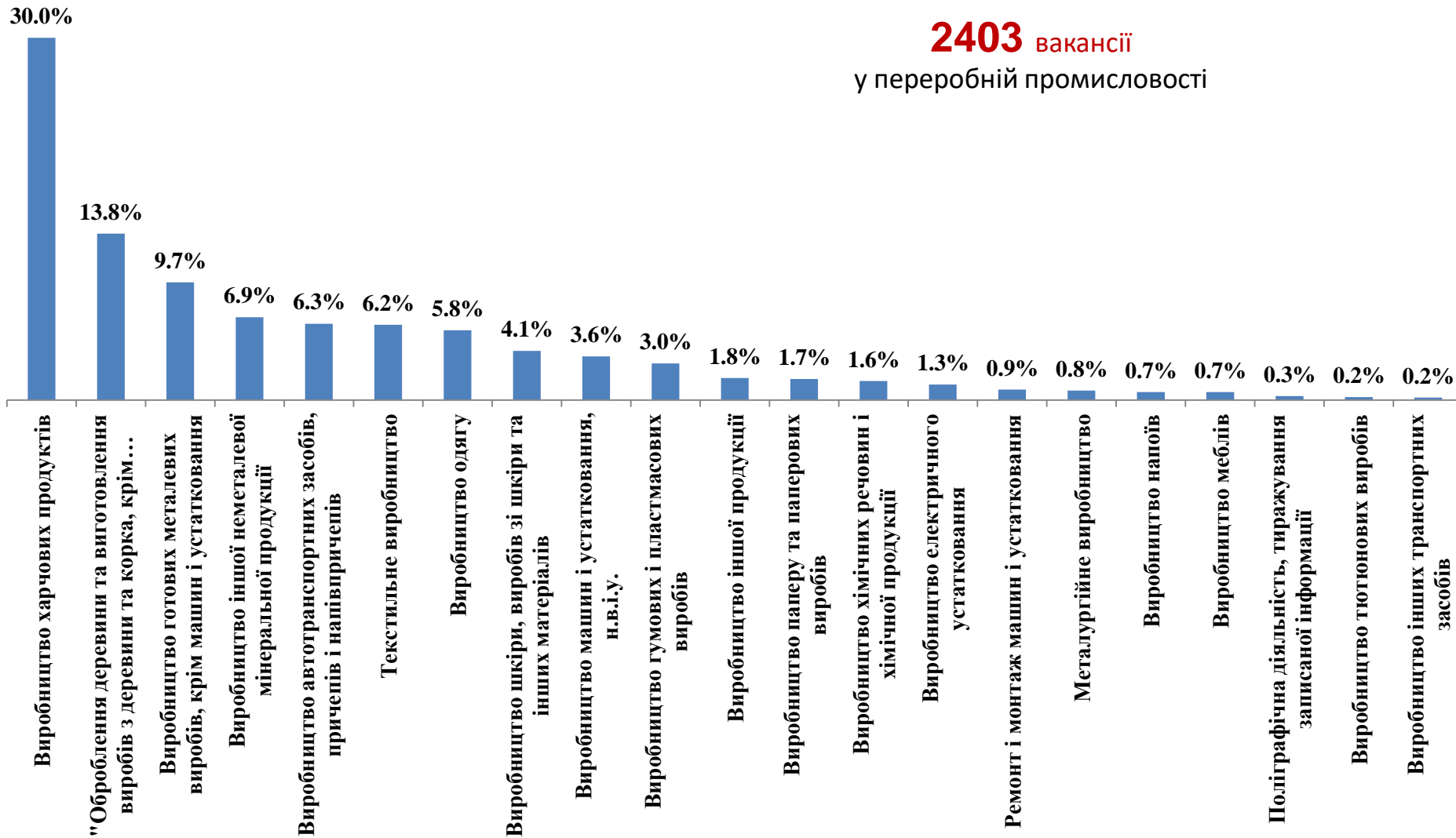


**1855** жінок



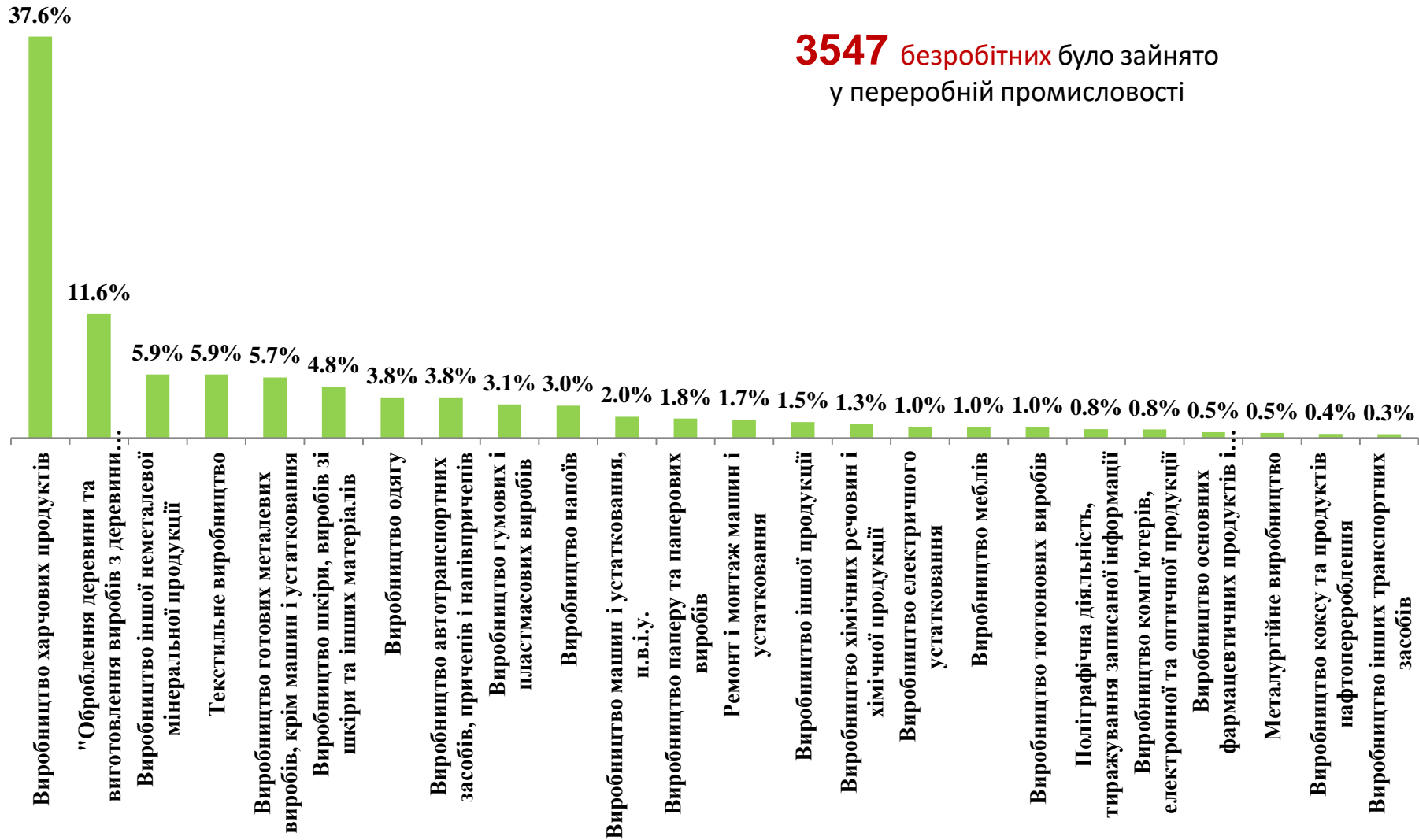


### Структура вакансій за видами переробної промисловості, %



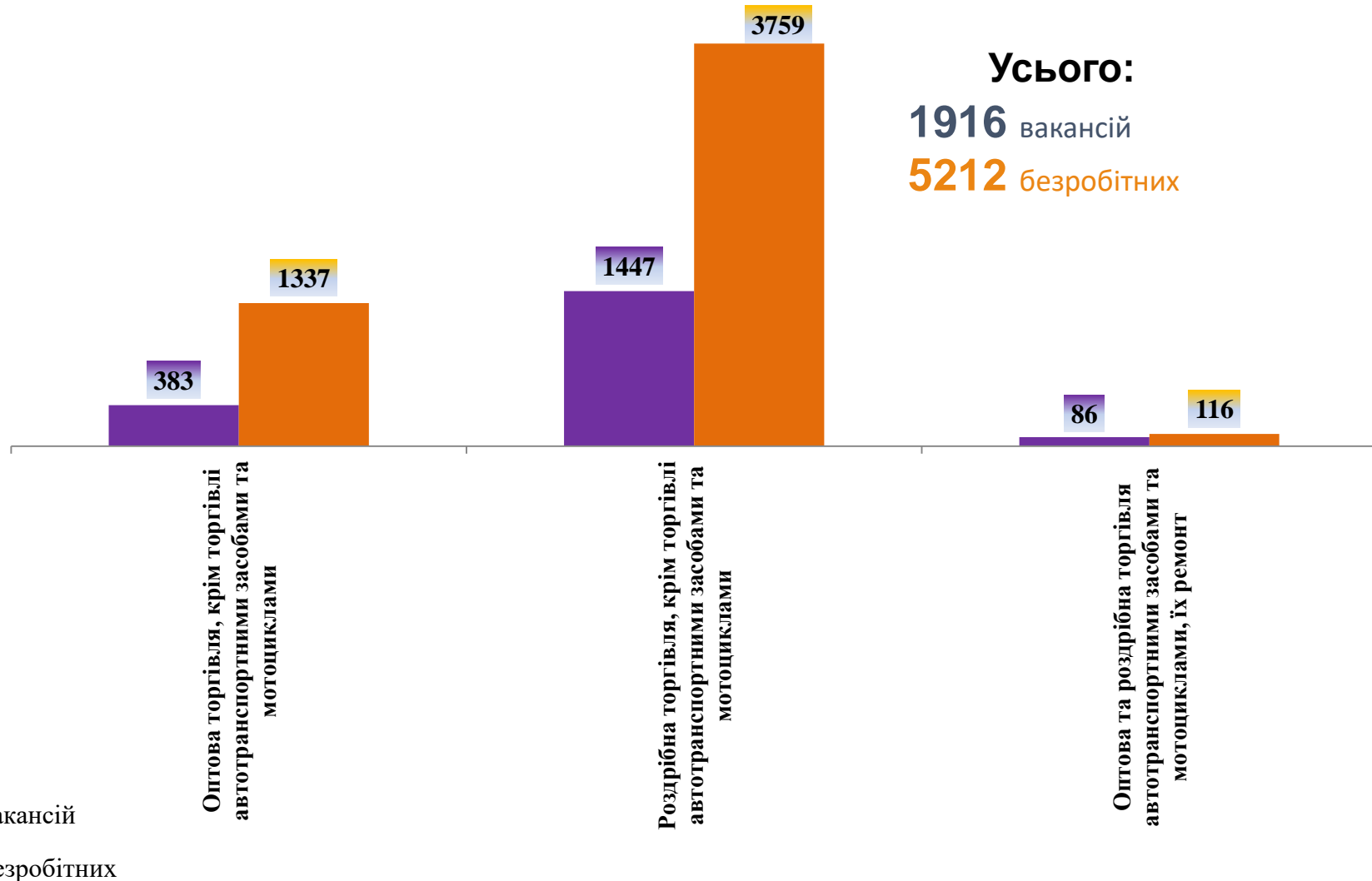


## Структура безробітних за видами переробної промисловості, %



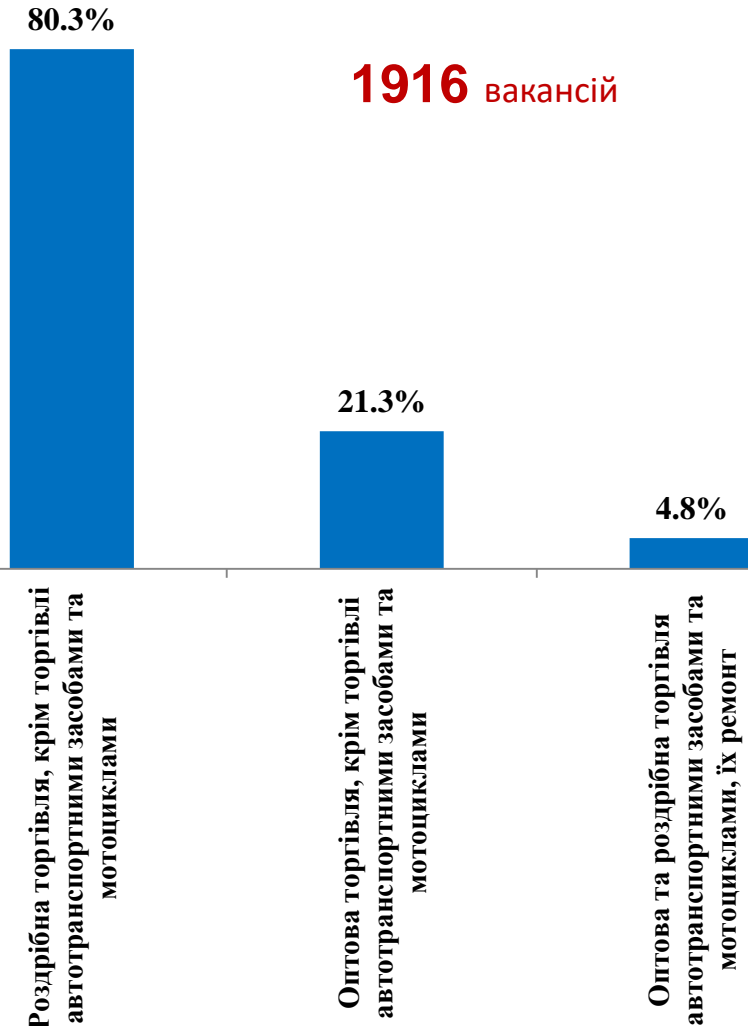


### Кількість вакансій та кількість безробітних за видами оптової та роздрібної торгівлі

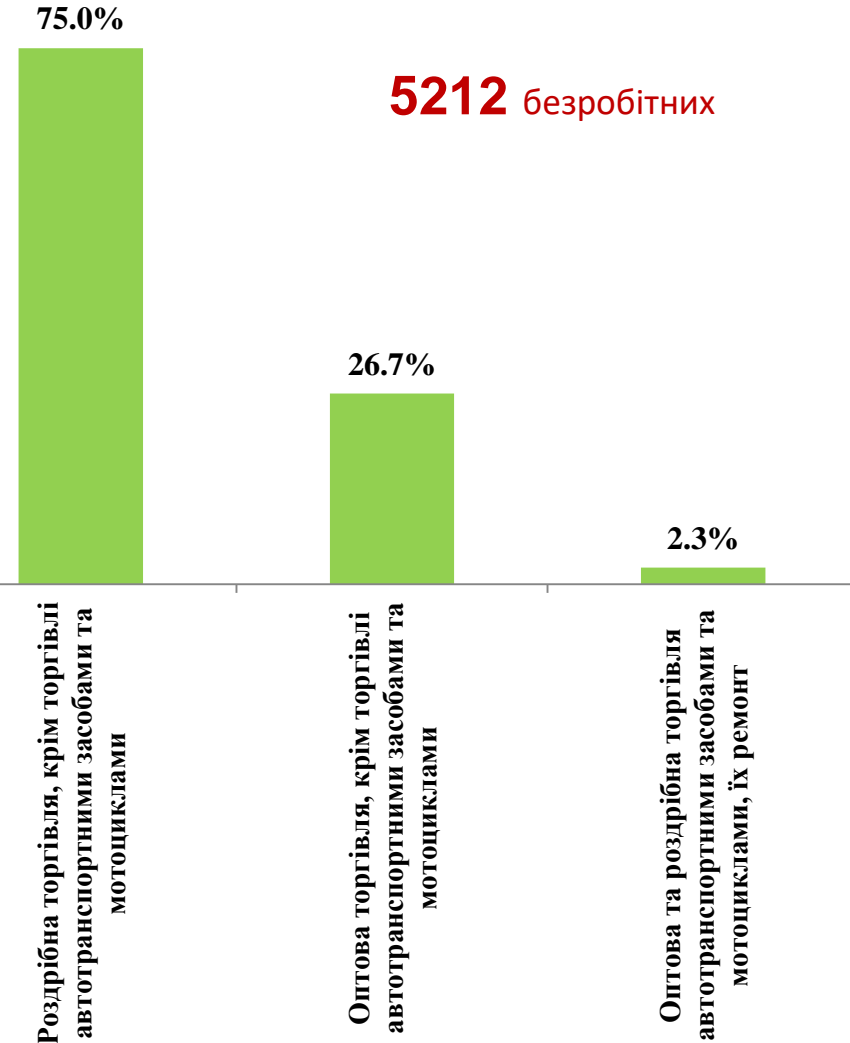




### Структура вакансій за видами оптової та роздрібної торгівлі, %

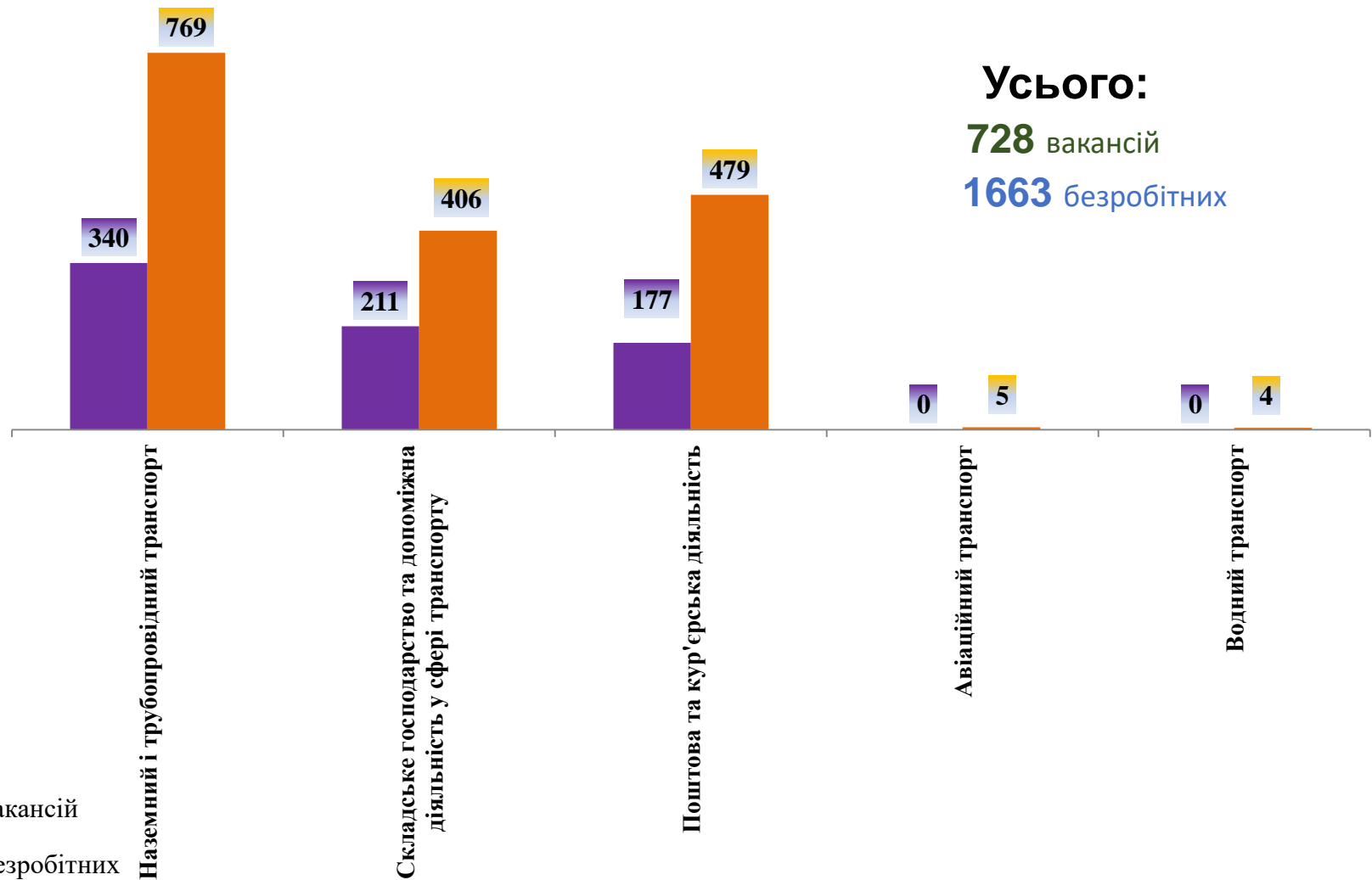


### Структура безробітних за видами оптової та роздрібної торгівлі, %



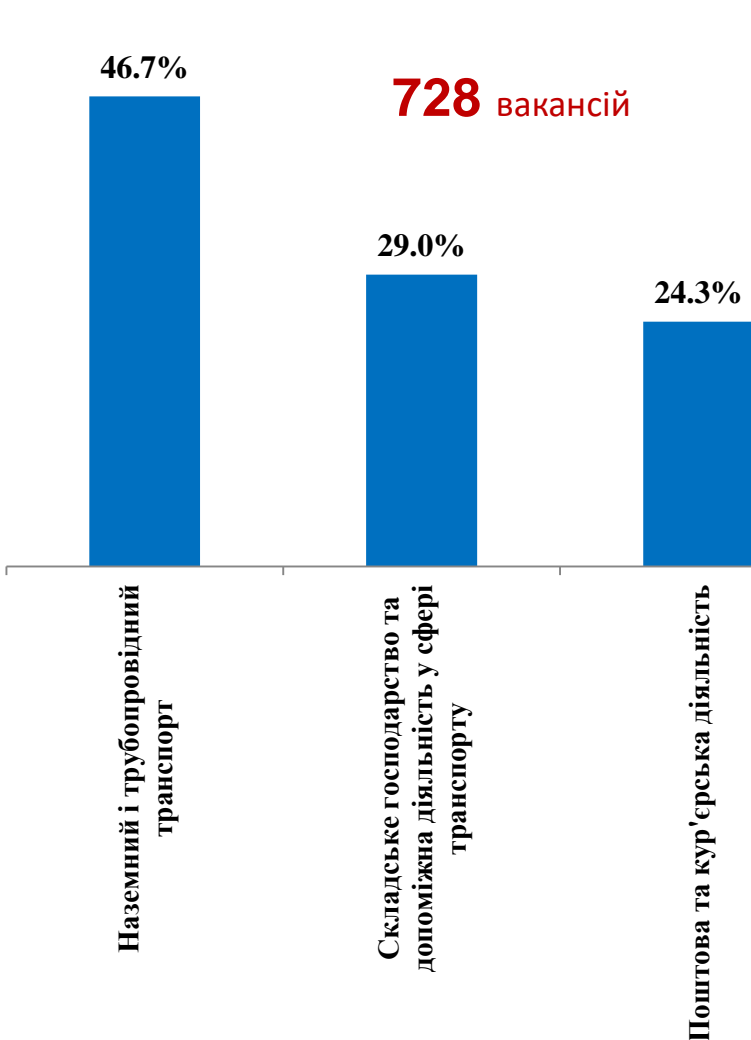


### Кількість вакансій та кількість безробітних у сфері транспорту

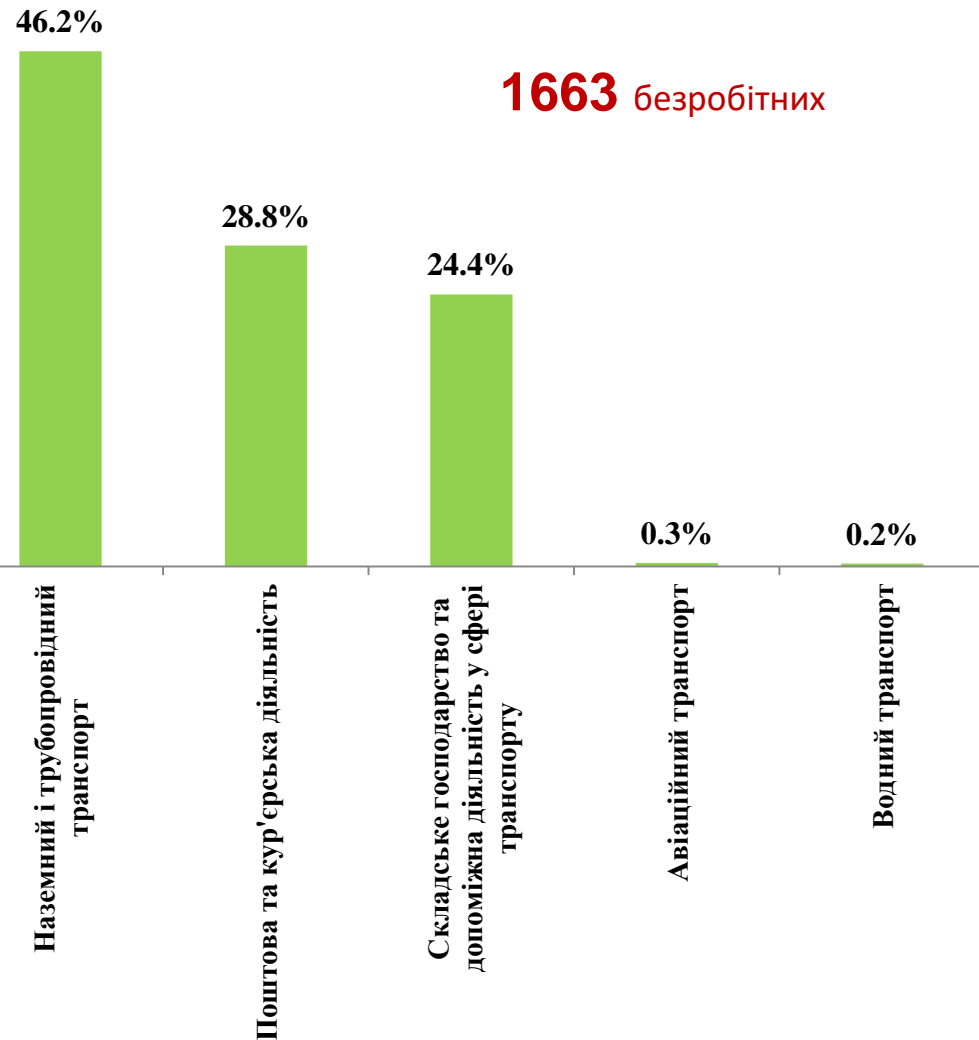




### Структура вакансій, % у сфері транспорту



### Структура безробітних, % у сфері транспорту

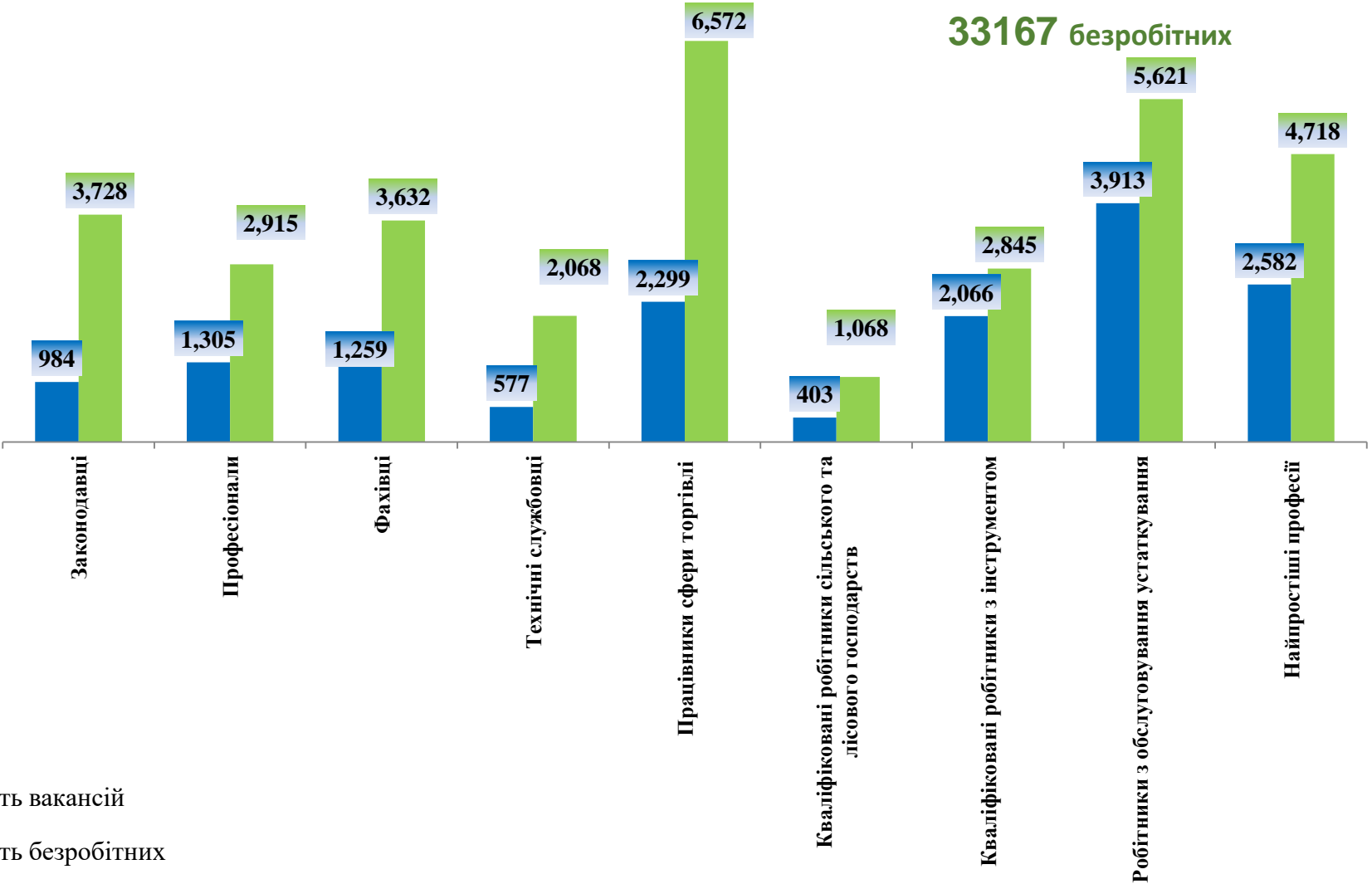




### Кількість вакансій та кількість безробітних

#### За професійними групами

**Усього:**  
**15388** вакансій  
**33167** безробітних



■ кількість вакансій  
 ■ кількість безробітних

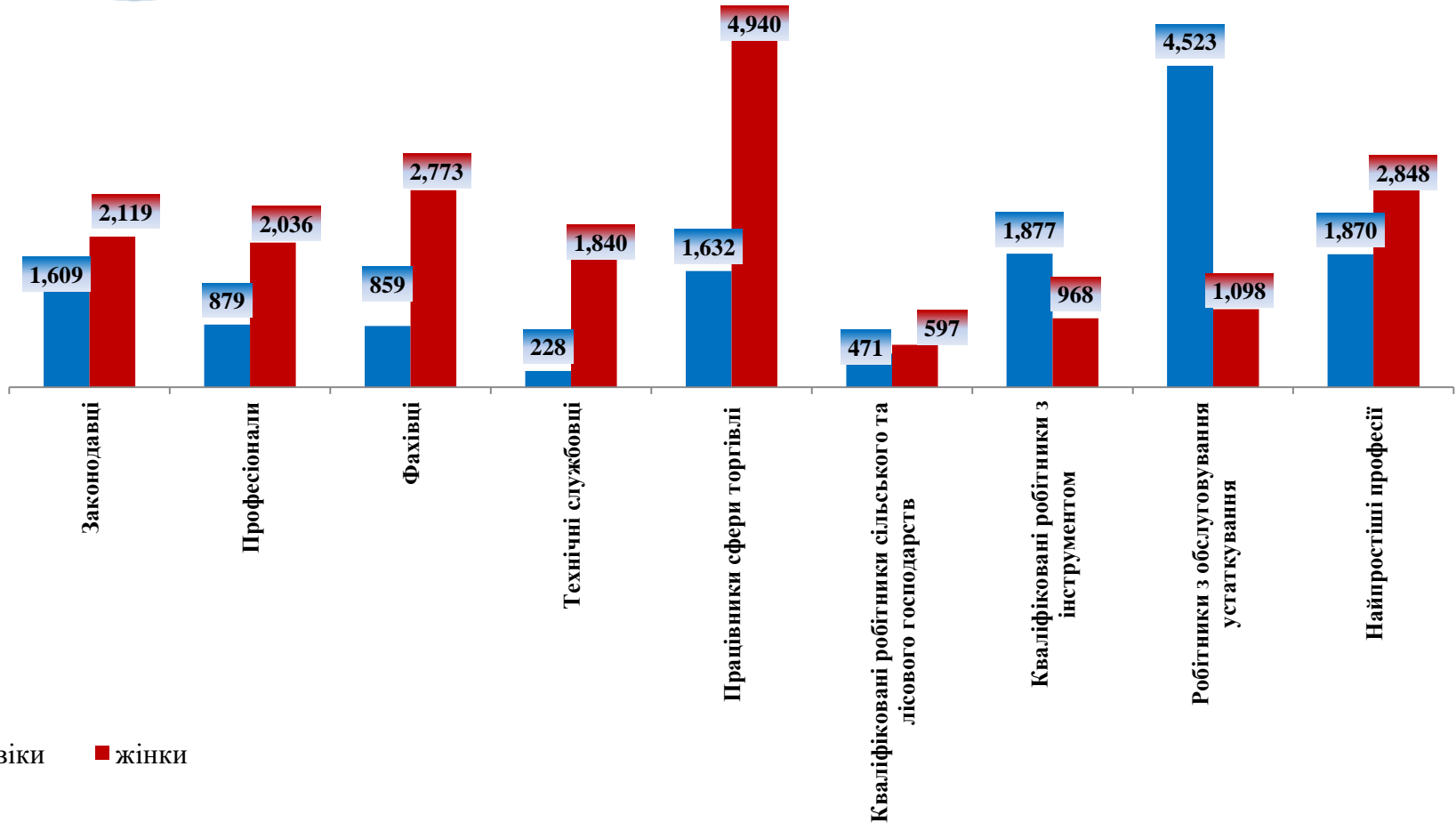
### Кількість безробітних за статтю (за статтю та професійними групами)



**13948** чоловіків



**19219** жінок





### Структура вакансій за професійними групами, %



### Структура безробітних за професійними групами, %





### Структура працевлаштованих безробітних, %

#### За видами економічної діяльності



#### За професійними групами



### Структура працевлаштованих безробітних, %

(за статтю та видами економічної діяльності)



**Чоловіки**



**Жінки**





## Структура працевлаштованих безробітних, %

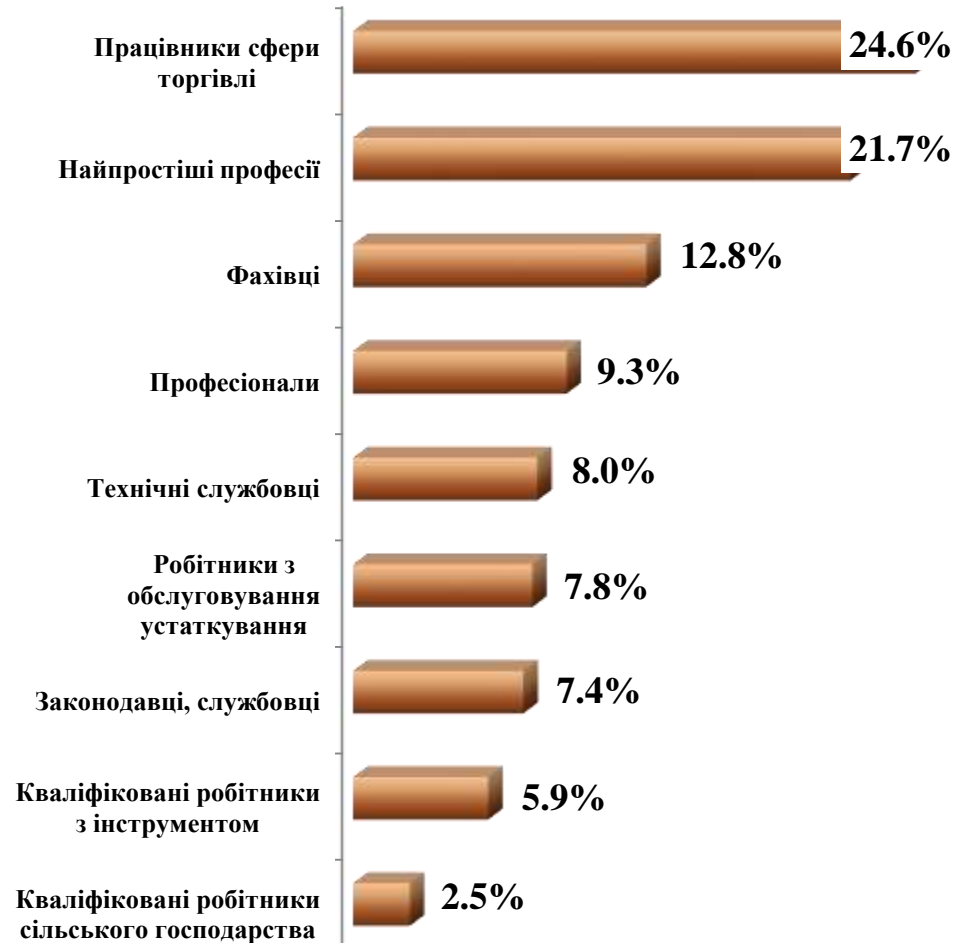
(за статтю та професійними групами)



**ЧОЛОВІКИ**

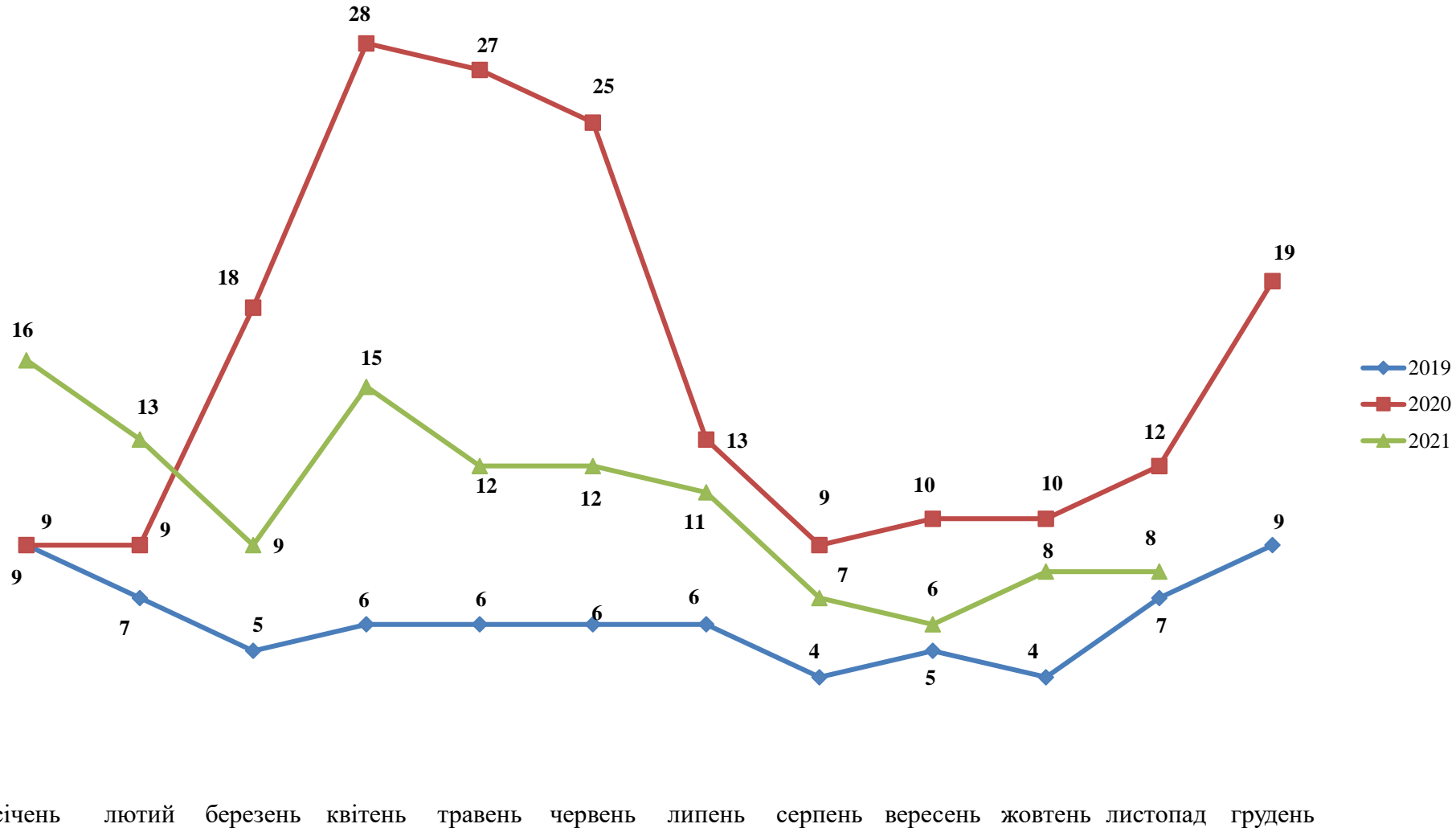


**ЖІНКИ**



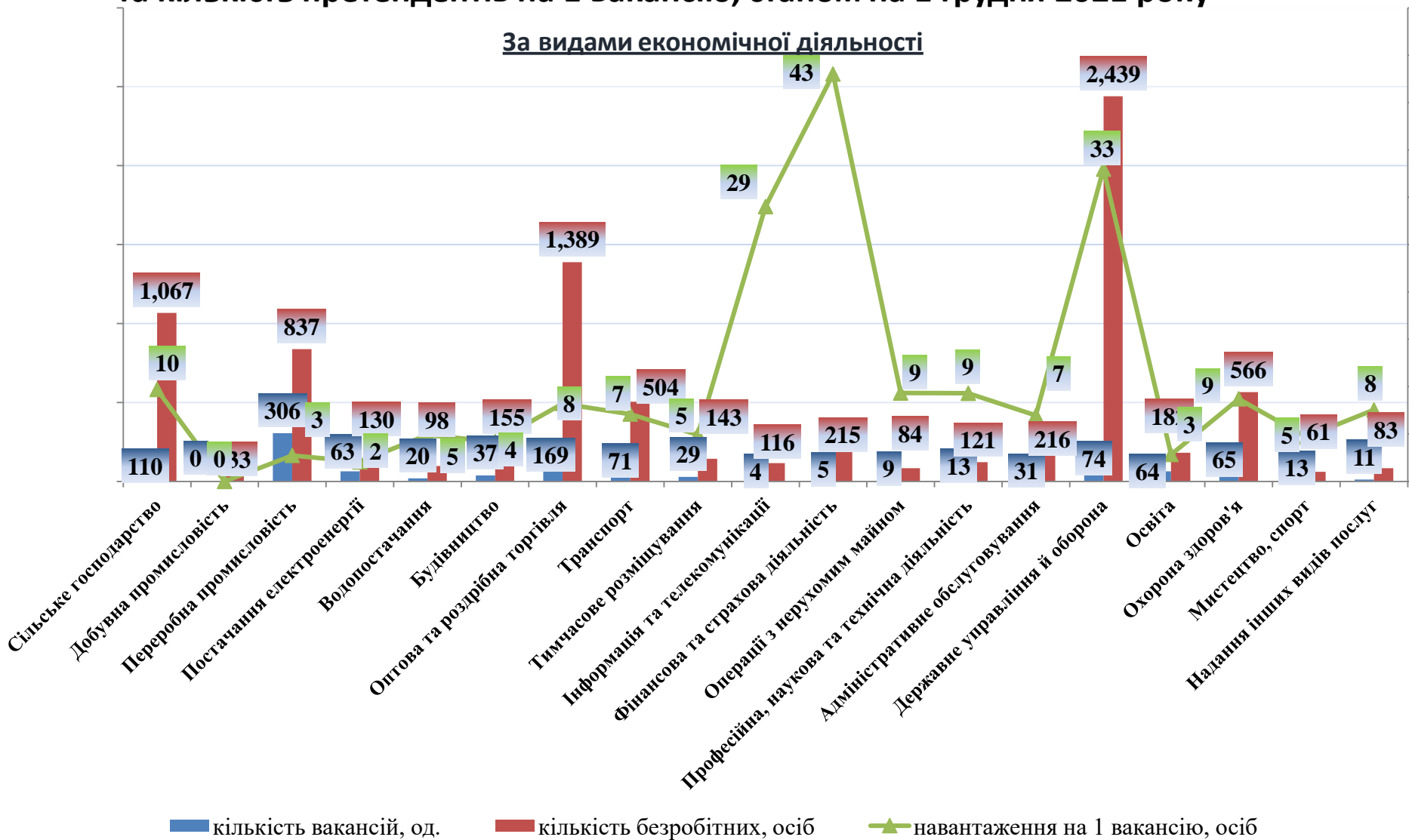


### Кількість претендентів на 1 вакансію, станом на кінець місяця, осіб



### Кількість зареєстрованих безробітних, кількість вакансій та кількість претендентів на 1 вакансію, станом на 1 грудня 2021 року

За видами економічної діяльності

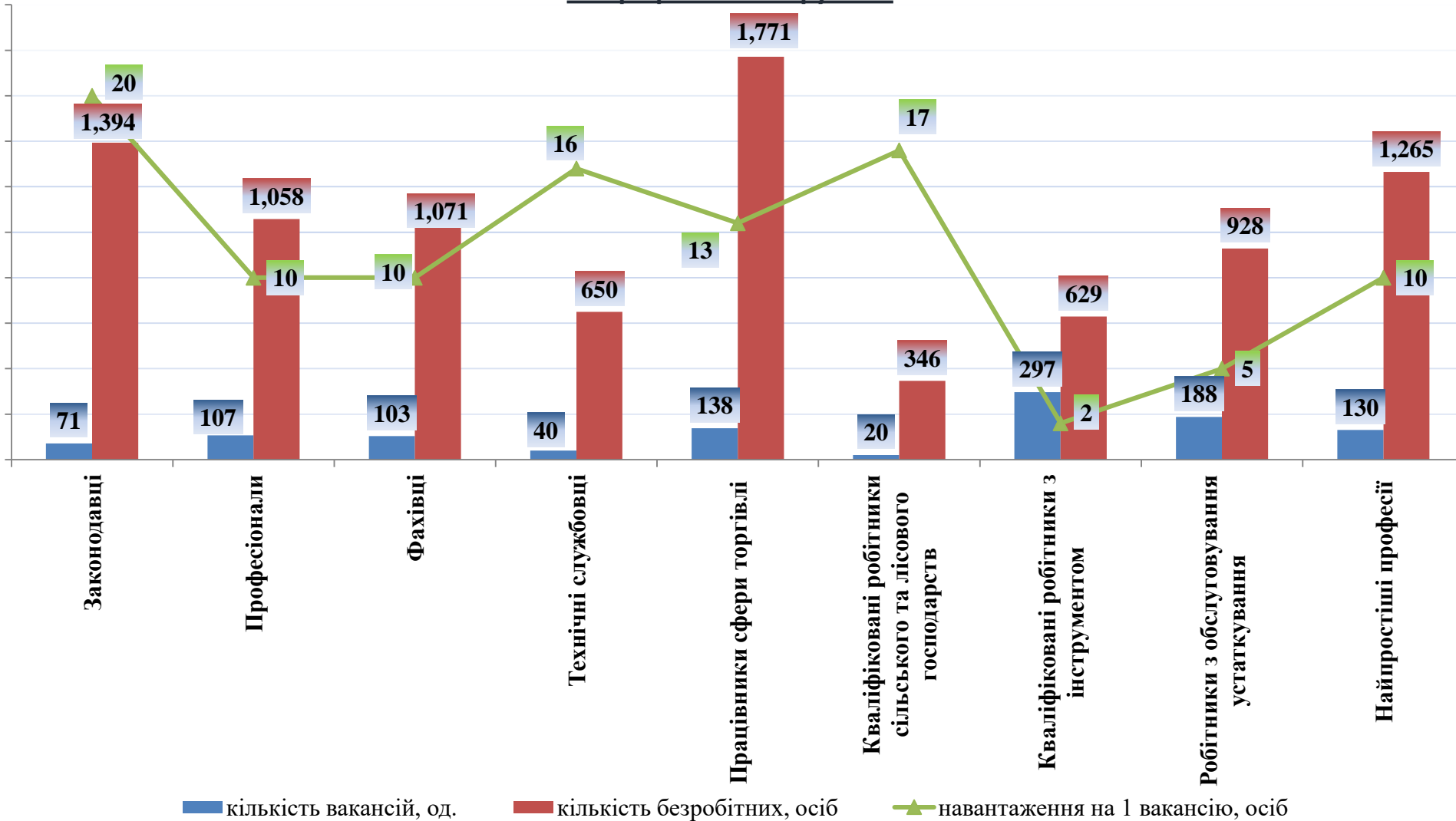






## Кількість зареєстрованих безробітних, кількість вакансій та кількість претендентів на 1 вакансію, станом на 1 грудня 2021 року

### За професійними групами





## Професії, за якими кількість вакансій є найбільшою, станом на 1 грудня 2021 року за професійними групами **ТОП-10**

### Керівники, менеджери

головний бухгалтер

менеджер (управитель) із збуту

начальник відділення

завідувач господарства

майстер

керівник гуртка

головний інженер

майстер дільниці

заступник директора

завідувач складу

### Професіонали, фахівці

спеціаліст державної служби (місцевого  
самоврядування)

вчитель закладу загальної середньої освіти

інженер з охорони праці

інженер-технолог

інженер-конструктор

бухгалтер

фахівець

сестра медична (брат медичний)

вихователь

механік



## Професії, за якими кількість вакансій є найбільшою, станом на 1 грудня 2021 року за професійними групами **ТОП-10**

### Технічні службовці

листоноша (поштар)

оператор інформаційно-комунікаційних мереж

касир торговельного залу

адміністратор

оператор поштового зв'язку

діловод

сортувальник поштових відправлень та виробів друку

касир (в банку)

касир (на підприємстві, в установі, організації)

оператор комп'ютерного набору

### Працівники сфери торгівлі та послуг

продавець продовольчих товарів

кухар

продавець-консультант

охоронник

продавець непродовольчих товарів

бармен

соціальний робітник

молодша медична сестра (молодший медичний брат)

офіціант

кондуктор громадського транспорту



## Професії, за якими кількість вакансій є найбільшою, станом на 1 грудня 2021 року за професійними групами **ТОП-10**

### Кваліфіковані робітники сільського господарства

робітник з комплексного обслуговування  
сільськогосподарського виробництва

робітник з догляду за тваринами

оператор машинного доїння

тваринник

вальник лісу

птахівник

дояр

бджоляр

кінолог

### Кваліфіковані робітники з інструментом

швачка

електромонтер з ремонту та обслуговування  
електроустаткування

слюсар з експлуатації та ремонту газового  
устаткування

слюсар-ремонтник

слюсар з механоскладальних робіт

слюсар з ремонту колісних транспортних  
засобів

електрогазоварник

столяр

робітник з комплексного обслуговування й  
ремонту будинків

пекар



## Професії, за якими кількість вакансій є найбільшою, станом на 1 грудня 2021 року за професійними групами **ТОП-10**

### Робітники з обслуговування устаткування

водій автотранспортних засобів

машиніст (кочегар) котельної

тракторист

токарь

тракторист-машиніст сільськогосподарського  
(лісогосподарського) виробництва

оператор котельні

водій навантажувача

машиніст крана (кранівник)

машиніст екскаватора

фрезерувальник

### Найпростіші професії

підсобний робітник

вантажник

двірник

прибиральник службових приміщень

укладальник-пакувальник

робітник з благоустрою

опалювач

прибиральник виробничих приміщень

робітник з комплексного прибирання та  
утримання будинків з прилеглими територіями

сторож



## Професії, по яких чисельність безробітних є найбільшою, станом на 1 грудня 2021 року ТОП-20

продавець продовольчих товарів

підсобний робітник

прибиральник службових приміщень

спеціаліст державної служби (місцевого самоврядування)

бухгалтер

водій автотранспортних засобів

продавець непродовольчих товарів

охоронник

кухар

фахівець

листоноша (поштар)

молодша медична сестра (молодший медичний брат)

сторож

продавець-консультант

головний бухгалтер

соціальний робітник

стрілець

вчитель закладу загальної середньої освіти

машиніст (кочегар) котельної

тракторист

## Професії, по яких чисельність безробітних за статтю є найбільшою, станом на 1 грудня 2021 року **ТОП-10**



### Чоловіки

водій автотранспортних засобів
охоронник
підсобний робітник
стрілець
сторож
тракторист
машиніст (кочегар) котельної
тракторист-машиніст сільськогосподарського (лісогосподарського) виробництва
слюсар-ремонтник
голова органу місцевого самоврядування (міський, сільський і т. ін.)



### Жінки

продавець продовольчих товарів
прибиральник службових приміщень
бухгалтер
спеціаліст державної служби (місцевого самоврядування)
підсобний робітник
продавець непродовольчих товарів
кухар
листоноша (поштар)
молодша медична сестра (санітарка, санітарка-прибиральниця, санітарка- буфетниця)
фахівець



✓ Професії, за якими спостерігався найбільший дефіцит вакансій серед усіх професій (за Класифікатором професій), у січні-листопаді 2021 року

продавець продовольчих товарів

продавець непродовольчих товарів

охоронник

прибиральник службових приміщень

підсобний робітник

бухгалтер

молодша медична сестра (молодший медичний брат)

кухар

спеціаліст державної служби (місцевого самоврядування)

фахівець

продавець-консультант

водій автотранспортних засобів

сторож

стрілець

оператор заправних станцій

✓ Професії, за якими спостерігався найбільший дефіцит кадрів серед усіх професій (за Класифікатором професій), у січні-листопаді 2021 року

електромонтер з ремонту та обслуговування електроустаткування

слюсар з експлуатації та ремонту газового устаткування

швачка

слюсар-сантехнік

асистент вчителя

лікар загальної практики-сімейний лікар

робітник з благоустрою

токарь

інженер з охорони праці

асистент вихователя дошкільного навчального закладу

монтер із захисту підземних трубопроводів від корозії

лікар-терапевт

слюсар з контрольно-вимірювальних приладів та автоматики (електромеханіка)

оброблювач виробів із пластмас

слюсар-електрик з ремонту електроустаткування